

**POLSKI ZWIĄZEK WĘDKARSKI
OKRĘG NADNOTECKI
w PILE**



**S P R A W O Z D A N I E
NA
XII OKRĘGOWY ZJAZD DELEGATÓW**

Piła, 2017 rok.

I. DZIAŁALNOŚĆ ORGANIZACYJNA

I.1. Działalność Zarządu Okręgu.

Delegaci kół na XI Okręgowym Zjeździe Delegatów w dniu 25 maja 2013 roku wybrali władze okręgowe w następujących składach:

Zarząd Okręgu Nadnoteckiego.

1. Prezes ON	Kol. Czesław Pachowicz
2. Wiceprezes ds. sportu	Kol. Ryszard Dymek
3. Wiceprezes ds. ochrony i zagospodarowania wód	Kol. Stanisław Brzeziński
4. Sekretarz ON	Kol. Henryk Witt
5. Skarbnik ON	Kol. Tadeusz Kaczorowski
6. Członek Prezydium	Kol. Stefan Belka
7. Członek Prezydium	Kol. Jerzy Niedźwiedzki
8. Członek Prezydium	Kol. Jan Pysiewicz
9. Członek Prezydium	Kol. Bogdan Tomaszewski
10. Członek Prezydium	Kol. Jan Węglowski
11. Członek Prezydium	Kol. Eugeniusz Wielgosz
12. Członek Zarządu ON	Kol. Henryk Błaszczyk
13. Członek Zarządu ON	Kol. Kazimierz Czyżewski
14. Członek Zarządu ON	Kol. Kamil Geisler
15. Członek Zarządu ON	Kol. Roman Kijek
16. Członek Zarządu ON	Kol. Zbigniew Kramarz
17. Członek Zarządu ON	Kol. Jacek Kwieciński
18. Członek Zarządu ON	Kol. Henryk Laszczkowski
19. Członek Zarządu ON	Kol. Krzysztof Łatko
20. Członek Zarządu ON	Kol. Bogdan Osiński
21. Członek Zarządu ON	Kol. Czesław Rogosz
22. Członek Zarządu ON	Kol. Jerzy Rudnik
23. Członek Zarządu ON	Kol. Ryszard Stanek
24. Członek Zarządu ON	Kol. Zenon Schulz
25. Członek Zarządu ON	Kol. Edward Ziopaja

W trakcie kadencji nastąpiły następujące zmiany w składzie Zarządu:

- 8 marca 2014 roku zmarł Kol. Henryk Laszczkowski ;
- 1 listopada 2014 roku zmarł Kol. Jerzy Niedźwiedzki – członek Prezydium. W miejsce zmarłego Kol. J. Niedźwiedzkiego powołano w skład Prezydium członka Zarządu Kol. Krzysztofa Łatko.

- 28 listopada 2014 r. Kol. Bogdan Tomaszewski złożył rezygnację z członka Prezydium i członka Zarządu Okręgu Nadnoteckiego, opiekuna rejonu czarnkowsko-trzcianeckiego oraz z członka Komisji Zagospodarowania i Ochrony Wód w związku z wyborem na Przewodniczącego Rady Powiatu Czarnkowsko – Trzcianeckiego;
- 23 lutego 2015 r. Kol. Czesław Rogosz złożył rezygnację z członka Zarządu Okręgu Nadnoteckiego oraz członka Komisji Zagospodarowania i Ochrony Wód w związku z wyborem na radnego Rady Miasta Trzcianki;
- 18 kwietnia 2015 r. zmarł Kol. Stefan Belka – członek Prezydium. Zarząd Okręgu w dniu 24 kwietnia 2014 podjął uchwałę nr 11/Z/14 o nie dokonywaniu uzupełniania składu osobowego Zarządu.

Okręgowa Komisja Rewizyjna.

1. Przewodniczący	Kol. Alfred Kowalski
2. Wiceprzewodniczący	Kol. Mirosław Welc
3. Sekretarz	Kol. Jan Rajewicz
4. Członek	Kol. Ryszard Mańkowski
5. Członek	Kol. Tadeusz Osowski
6. Członek	Kol. Ryszard Rozpłoch
7. Członek	Kol. Ryszard Teodorowicz

Okręgowy Sąd Koleżeński.

1. Przewodniczący	Kol. Jerzy Baszak
2. Wiceprzewodniczący	Kol. Wiesława Piotrowska
3. Sekretarz	Kol. Adam Górski
4. Członek	Kol. Henryk Bednarek
5. Członek	Kol. Zenon Deręgowski
6. Członek	Kol. Jerzy Michalik
7. Członek	Kol. Jan Szczuraszek
8. Członek	Kol. Mirosław Tomczak
9. Członek	Kol. Jerzy Wlekliński

Zgodnie z § 46 pkt.30 Statutu PZW Zarząd Okręgu na posiedzeniu w dniu 27 września 2013 roku powołał Kol. Antoniego Nisiewicza na funkcję rzecznika dyscyplinarnego Okręgu Nadnoteckiego.

Zjazd wybrał delegatów na XXX Krajowy Zjazd Delegatów, który obradował w dniach 24-25.10.2013 r. w Spale. Delegatami zostali Kol. Czesław Pachowicz („Klan-Hucho” Piła) i Kol. Stanisław Brzeziński („Karaś” Złotów). XXX KZD podjął uchwałę o nadaniu godności „Członka Honorowego PZW”. Z Okręgu Nadnoteckiego to najwyższe

związkowe wyróżnienie na wniosek XI OZD otrzymał Kol. Zenon Wilczyński z koła PZW „Warta” Wronki oraz na wniosek ZG PZW Kol. Józef Jeziorski z koła PZW „Gwda” Piła

W minionej kadencji realizowano zadania wynikające z:

- uchwały XI Okręgowego Zjazdu Delegatów PZW z 25 maja 2013 roku;
- uchwały XXX Krajowego Zjazdu Delegatów PZW z 25.10.2013 roku;
- uchwał Zarządu Głównego PZW;
- aktów prawnych regulujących kwestie gospodarki wodnej i rybactwa śródlądowego oraz sportu kwalifikowanego.

W okresie kadencji 2013 - 2016 Zarząd Okręgu Nadnoteckiego odbył siedemnaście posiedzeń, z czego cztery z udziałem Okręgowej Komisji Rewizyjnej oraz cztery z udziałem Okręgowej Komisji Rewizyjnej i Okręgowego Sądu Koleżeńskiego.

Praca Zarządu koncentrowała się między innymi na następujących zagadnieniach:

- coroczne zatwierdzanie budżetu Okręgu i Kół, ze szczególnym uwzględnieniem zadań rzeczowych;
- ustalanie planu działania Zarządu Okręgu, Okręgowego Kapitanatu Sportowego i terminarza okręgowych imprez sportowych;
- coroczne uchwalanie wysokości składek okręgowych;
- zatwierdzanie wniosków o nadanie odznak związkowych;
- zatwierdzanie wniosków o nadanie medalu honorowego „Za zasługi dla Okręgu Nadnoteckiego”
- ustalanie organizacji obchodów Tygodnia Czystości Wód oraz ukierunkowanie prac związanych z ochroną wód;
- merytoryczne przygotowanie oraz przeprowadzenie XI Okręgowego Zjazdu Delegatów;
- powołanie Komisji problemowych do wykonywania zadań określonych w uchwale XI Okręgowego Zjazdu Delegatów;
- nadzorowanie gospodarki rybackiej w poszczególnych latach;
- współpraca z Agencją Nieruchomości Rolnych Oddziały w Pile i Szczecinie w kwestii dzierżawionych wód;
- współpraca z Regionalnym Zarządem Gospodarki Wodnej w Poznaniu oraz Starostwami w zakresie użytkowania wód będących w ich władaniu;
- analiza uchwał i wniosków zgłaszanych w trakcie zebrań sprawozdawczych oraz sprawozdań z działalności kół w poszczególnych latach;
- zatwierdzenie wykazu wód górskich Okręgu do Informatora Wód Krainy Pstrąga i Lipienia na lata 2015 – 2017;

- organizacja obchodów 40-lecia działalności Okręgu Nadnoteckiego w kontekście obchodów 65-lecia PZW;
- współpraca z Państwową Strażą Rybacką, Policją i innymi służbami ochrony mienia państwowego w świetle rozporządzenia MRiRW z 2002 roku;
- współpraca z władzami samorządowymi w zakresie organizacji imprez sportowych i rekreacyjnych;
- współpraca z Okręgową Komisją Rewizyjną oraz Okręgowym Sądem Koleżeńskim;
- współpraca międzyokręgowa, w tym uczestnictwo w działaniach Strefy I;
- ocena pracy komisji problemowych;
- podsumowanie pracy rejonów współdziałania kół;
- kontynuowanie współpracy z placówkami oświatowymi w realizacji programu „Wędkarstwo w szkołach”;
- analiza możliwości skorzystania ze środków Programu Operacyjnego „Ryby 2007 – 2013” oś 4 – Lokalne Grupy Rybackie;
- zatwierdzanie i likwidacja kół PZW (zatwierdzenie koła „MIROL” w Pile i koła „Spławik” w Czarnkowie, skreślenie z ewidencji koła PZW „POM” w Wałczu,;);
- analiza wniosków pokontrolnych Głównej Komisji Rewizyjnej;
- zatwierdzenie warunków ubezpieczenia członków Okręgu Nadnoteckiego;
- stały kontakt z kołami oraz rejonami współdziałania kół.

Prezydium Zarządu Okręgu Nadnoteckiego na 31 posiedzeniach koordynowało całokształt pracy Okręgu w okresie między posiedzeniami Zarządu.

Zadania Prezydium to w szczególności:

- ukierunkowanie i nadzór nad działalnością gospodarczą;
- przygotowanie imprez sportowych szczebla okręgowego;
- ustalanie wysokości czynszu za dzierżawę schronisk w Krzyżu i Domu Wędkarza w Jastrowie i Wałczu;
- przygotowanie regulaminów konkursu plastycznego oraz turnieju wiedzy ekologiczno – wędkarskiej dla dzieci i młodzieży szkolnej;
- analiza wniosków z kontroli obwodów rybackich przeprowadzanych przez Urząd Marszałkowski;
- rozpatrywanie wniosków kół o dofinansowanie działalności statutowej w kołach;
- zatwierdzanie wniosków o dofinansowanie z Lokalnych Grup Rybackich w ramach Programu Operacyjnego „Ryby 2007 – 2013”;
- realizacja uchwały XXX Krajowego Zjazdu Delegatów i XI Okręgowego Zjazdu Delegatów przez Zarząd Okręgu i Koła;

- ocena sezonów sportowych;
- ocena działalności Kół w zakresie pracy z dziećmi i młodzieżą;
- ocena współdziałania kół w rejonach;
- rozpatrywanie bieżących spraw związanych z działalnością Związku.

29 sierpnia 2015 roku Okręg Nadnotecki PZW w Pile świętował 40-lecie działalności.

Na jubileuszowe uroczystości przybyli członkowie władz i organów Okręgu, działacze 69 kół PZW działających na terenie ON, seniorzy Okręgu, byli działacze Okręgu oraz pracownicy biura i sportowcy ON. Gośćmi imprezy jubileuszowej byli przedstawiciele Zarządu Głównego PZW z Prezesem Dionizym Ziemieckim oraz zaprzyjaźnionych okręgów – zarówno ościennych jak i tych, z którymi Okręg współpracuje w tzw. Strefie I oraz pracownicy Biura Zarządu Okręgu.

Swoją obecnością spotkanie zaszczytili: poseł na Sejm RP Pan Romuald Ajchler, Starosta Czarnkowsko-Trzcianecki – Pan Tadeusz Teterus, Przewodniczący Rady Powiatu Czarnkowsko-Trzcianeckiego – Pan Bogdan Tomaszewski, członek Zarządu Powiatu Pilskiego – Pan Eligiusz Komarowski, Naczelnik Wydziału Rozwoju Gospodarczego i Promocji w Urzędzie Miasta Wałcz - Pan Roman Gniot, Łowczy Okręgowy PZŁ – Pan Sławomir Jaroszewicz, Komendant Wojewódzki PSRyb. – Pan Maciej Piotr.

Po przedstawieniu historii Okręgu, przystąpiono do wręczenia odznaczeń związkowych i okręgowych.

W uznaniu zasług dla wędkarstwa polskiego Prezes ZG PZW Kol. Dionizy Ziemiecki i Sekretarz ZG PZW Kol. Jerzy Musiał odznaczyli działaczy Okręgu odznakami związkowymi:

Złotą odznaką PZW z wieńcami:

Kol. Stanisława Brzezińskiego wiceprezesa Zarządu ON,
Kol. Ryszarda Szulca prezesa koła PZW Złota Rybka Piła.

Złotą odznaką PZW:

Kol. Andrzeja Górnego przewodniczącego Okręgowej Komisji ds. Młodzieży,
Kol. Stefana Gruszkę prezesa koła PZW PKS Piła,
Kol. Jacka Kwiecińskiego członka Zarządu ON,
Kol. Andrzeja Sadkowskiego wiceprzewodniczącego Okręgowej Komisji ds. Młodzieży,
Kol. Edwarda Ziopaję członka Zarządu ON.

Srebrną odznaką PZW:

Kol. Kazimierza Czyżewskiego członka zarządu ON.

W podziękowaniu za modelową wręcz współpracę medale okręgowe „Za zasługi dla ON PZW” otrzymali m.in. Pan Poseł Romuald Ajchler, Pan Starosta Tadeusz Teterus, Przewodniczący Rady Powiatu Pan Bogdan Tomaszewski, Pan Sławomir Jaroszewicz – Łowczy Okręgowy PZŁ, Prezes ZG PZW Kol. Dionizy Ziemiecki, prezesi i dyrektorzy zaprzyjaźnionych Okręgów PZW, obecni i byli pracownicy i działacze Okręgu.

Z okazji jubileuszu, na ręce Prezesa Zarządu Okręgu wpłynęło wiele listów gratulacyjnych, pucharów i grawertonów pamiątkowych dla Okręgu Nadnoteckiego i jego Członków.

W związku z uroczystością powstała dokumentacja: płyty DVD zawierające historię 40-lecia Okręgu opracowaną przez Prezesa Zarządu ON Kol. Czesława Pachowicza, zdjęcia i prezentacje.

I.2. Komisje problemowe.

Na podstawie § 46 pkt. 12 Statutu PZW Zarząd Okręgu Nadnoteckiego PZW uchwałą Nr 17/Z/13 z dnia 27 września 2013 roku powołał do działania na okres kadencji komisje problemowe wspierające pracę Zarządu:

1. Komisja ds. Zagospodarowania i Ochrony Wód
 - przewodniczący Stanisław Brzeziński;
2. Okręgowy Kapitanat Sportowy
 - przewodniczący Ryszard Dymek;
3. Komisja ds. Młodzieży
 - przewodniczący Andrzej Górny;
4. Komisja Odznak
 - przewodniczący Jan Pysiewicz;

Działalność Komisji ds. Zagospodarowania i Ochrony Wód zostanie szczegółowo omówiona w dziale III i IV poświęconym ochronie i zagospodarowaniu wód, działalność Okręgowego Kapitanatu Sportowego w dziale II. Sport i turystyka wędkarska, a Komisji Młodzieżowej w rozdziale dotyczącym pracy z młodzieżą.

Okręgowa Komisja Odznaczeń.

Przewodniczący	Kol. Jan Pysiewicz
Wiceprzewodniczący	Kol. Henryk Witt
Sekretarz	Kol. Józef Jeziorski
Członek	Kol. Jerzy Rudnik

Członek

Kol. Kazimierz Czyżewski

W okresie minionej kadencji Okręgowa Komisja Odznaczeń przygotowywała propozycje przydziału odznaczeń działaczom kół i władz okręgowych. Po akceptacji przez Zarząd Okręgu i na jego wnioski Główna Komisja Odznak przyznała działaczom Okręgu Nadnoteckiego następujące odznaczenia:

- 17 odznak złotych z wieńcami
- 35 odznak złotych
- 86 odznak srebrnych
- 121 medali „Za zasługi w rozwoju wędkarstwa”
- 3 odznaki „Zasłużony dla Polskiego Związku Wędkarskiego”

W okresie od 2013 do 2016 roku na wniosek Prezydium Zarządu ON po wcześniejszym zaopiniowaniu przez Okręgową Komisję Odznak Zarząd Okręgu w oparciu o okręgowy Regulamin nadania medalu honorowego przyznał działaczom Okręgu:

- 259 medali „Za zasługi dla Okręgu Nadnoteckiego”.

I.3. Rejony współdziałania kół, współpraca z innymi okręgami PZW, ON PZW w mediach.

Zarząd Okręgu w celu poprawienia jakości współpracy kół w zakresie organizacyjno – sportowym oraz w sprawach ochrony wód i lepszej wymiany informacji pomiędzy Okręgiem a kołami, dokonał podziału kół Okręgu na 8 rejonów współdziałania. Podział na rejony ułatwia prowadzenia szkoleń oraz wspomaga tworzenie właściwego wizerunku Związku w lokalnych społecznościach.

Do sprawowania pieczy nad rejonami powołano Kolegów;

1. Rejon pilski - Ryszard Dymek
2. Rejon złotowski - Stanisław Brzeziński
3. Rejon jastrowiecko-okonecki - Jan Węglowski
4. Rejon wałecki - Jerzy Niedźwiecki (do 1.11.2014 r.) od 29.12.2014 r. Kol. Tadeusz Kaczorowski
5. Rejon czarnkowsko-trzcianecki - Bogdan Tomaszewski (do 28.11.2014 r.) od grudnia 2014 Kol. Edward Ziopaja
6. Rejon chodzieski - Henryk Witt
7. Rejon wągrowiecki - Eugeniusz Wielgosz
8. Rejon wyrzyski - Stefan Belka (do 18.04.2015) od maja 2015 r. – Ryszard Rozpłoch.

Realizując uchwałę programową XI Okręgowego Zjazdu Delegatów oraz Statut PZW, Zarząd Okręgu Nadnoteckiego

kontynuował współpracę międzyokręgową polegającą na wzajemnym honorowaniu składek okręgowych za wędkowanie, współpracę w zakresie ochrony i zagospodarowania wód przygranicznych, działalności sportowej i organizacyjnej, podpisując na poszczególne lata stosowne porozumienia.

Okręg nadal działa w tzw. „Strefie I”, to jest w grupie okręgów Polski północno – zachodniej: Słupsk, Zielona Góra, Legnica, Jelenia Góra i Wałbrzych. Porozumienie zawarte na całą kadencję.

Na wodach ZO PZW Szczecin nasi wędkarze posiadający aktualne zezwolenia mogą wędkować po uiszczeniu 50 % ich opłaty.

Ponadto porozumienie bilateralne na wody nizinne zawarto również z Okręgami: Sieradz i Kalisz. Podobnie jak w minionych latach wzajemnie honorowane są składki okręgowe okręgów Poznańskiego i Nadnoteckiego na obwodach granicznych rzek Warty (od miejscowości Rogalinek) i Wełny. Wspólną gospodarkę prowadziliśmy również na jeziorach Samołęż i Pakawie koło Wronek (ON PZW) i Chojno Pustelnia (ZO Poznań) oraz w obwodzie nr 10 rzeki Drawy (ZO Gorzów), a Okręg PZW Bydgoszcz udostępnił wędkarzom naszego Okręgu 5-cio kilometrowy odcinek rzeki Noteci administracyjnie leżącego w naszym Okręgu, a użytkowanego przez ten Okręg (końcowa część obwodu nr 8 rzeki Noteć).

Okręg Nadnotecki, jak i zarządy kół współpracują na co dzień z regionalną prasą, lokalną telewizją oraz rozgłościami radiowymi.

W wyniku tej współpracy społeczeństwo naszego regionu, w tym też członkowie Okręgu Nadnoteckiego byli informowani na bieżąco o problemach Związku, pracy Zarządu Okręgu i kół oraz o organizowanych imprezach sportowych i ich przebiegu.

Problematyka wędkarska ma swoje miejsce na łamach „Tygodnika Nowego”, „Faktów Piłskich”, „Pojezierza Wałeckiego”, Aktualności Lokalnych” w Złotowie, Czarnkowie i Trzciance, a od 2013 r.

w wydawnictwie „Na Głos” emitowanych na terenie Piły, powiatów czarnkowsko – trzcianeckiego i złotowskiego.

Zarząd Okręgu oraz 23 koła posiadają na bieżąco aktualizowane własne strony internetowe, docierając również tą drogą do wędkarzy internautów nie tylko w naszym Okręgu.

I. 4. Praca z młodzieżą wędkarską.

Praca z młodzieżą jest koordynowana przez Okręgową Komisję ds. Młodzieży w składzie:

Przewodniczący	Kol. Andrzej Górny
Wiceprzewodniczący	Kol. Andrzej Sadkowski
Sekretarz	Kol. Józef Jeziorski
Członkowie:	Kol. Krzysztof Łatko
	Kol. Wojciech Turowski
	Kol. Henryk Laszczkowski do 8.03.2014 r.
	Kol. Bogdan Osiński
	Kol. Henryk Błaszczyk

W okresie sprawozdawczym pomimo zwiększonej aktywności niektórych zarządów kół w zakresie pracy z młodzieżą oraz aktywnej pracy Okręgowej Komisji ds. Młodzieży, efekt polegający na pozyskaniu członków uczestników (młodzieży do lat 16) przedstawiał się następująco w poszczególnych latach:

- 2013 - 607 członków – wzrost w stosunku do 2012r. o 0,33%
- 2014 - 564 członków – spadek w stosunku do 2013r. o 7,08%
- 2015 - 584 członków – wzrost w stosunku do 2014r. o 3,55%
- 2016 - 556 członków – spadek w stosunku do 2015r. o 4,79%

Zakres pozyskiwania młodzieży do naszego Związku w roku 2016 ilustruje tabela 1 i 2 a za okres kadencji tabela 6.

Tabela 1.

M-ce	Rejon współdziałania/ wyróżniające się Koła w rejonie	Ogólna liczba członków w rejonie/kole	Liczba członków uczestników	% uczestników do ogółu członków
1.	Wągrowiecki	498	44	8,84
	Wągrowiec	170	25	14,71
	Rogoźno RCK	155	16	10,32
2.	Złotowski	1589	109	6,86
	Krajenka	109	14	18,84
	Lipka	137	25	18,25
	Zakrzewo	163	15	9,20
	Złotów Metalplast	75	6	8,00
	Złotów Karaś	180	13	7,22
	Złotów Miasto	353	22	6,23
	Złotów OSM	165	7	4,26
	Złotów Sandacz	274	7	2,53
3.	Jastrowiecko-Okonecki	1093	57	5,22
	Delfin Okonek	421	39	9,26
	Lędyczek	74	4	5,41
	Tarnówka	126	6	4,76
	Okonek ter.	81	3	3,70
	Jastrowie	391	5	1,28

4.	Wyrzyski	797	41	5,14
	Łobżenica	118	14	11,86
	Wyrzysk	242	20	8,26
	Osiek	141	6	4,26
	Miasteczko Kraj.	87	1	1,15
5.	Czarnkowsko – Trzcianecki	2676	123	4,60
	Czarnków Spławik	138	20	14,49
	MG Krzyż	244	25	10,25
	Czarnków STEICO	47	4	8,51
	Lubasz	121	8	6,61
	Trzcianka LUBMOR	129	7	5,43
	Czarnków Miasto	131	7	5,34
	Trzcianka Miasto	582	28	4,81
	Wronki	390	12	3,08
	Wieleń	250	4	1,60
	Czarnków Nałęcz	214	3	0,77
6	Pilski	2881	124	4,30
	Piła Podlasie	169	27	15,78
	Piła Gwda	202	23	11,39
	Piła MIROL	184	15	8,15
	Piła Nafta	221	10	4,52
	Piła Pilanin	301	10	3,32
	Piła Żłota Kaczka	374	10	2,67
	Piła Żłota Rybka	480	11	2,29
	Piła Semafor	462	10	2.17
7	Chodzieski	1144	40	3,50
	Szamocin	193	13	6,74
	Kaczory	137	7	5,11
	Chodzież	558	18	3,26
	Szamocin	137	7	5,11
8	Wałecki	1153	18	1,56
	Mirosławiec Sum	60	4	6,67
	Tuczno	46	2	4,35
	Człopa	116	4	3,45
	Wałcz Relaks	298	4	1,34
	Wałcz Miasto	512	3	0,59

Tabela 2. - koła które w 2016 r. przyjęły w szeregi PZW największą ilość członków uczestników:

LP.	Koło PZW	Ilość przyjętych uczestników
1.	Złotów Miasto	13
2.	Piła „MIROL”	11
3.	Wągrowiec	10
4.	Lipka	10
5.	MG Krzyż	9
6.	Szamocin	8
7.	Piła „Podlasie”	7

8.	Krajenka	7
9.	Piła Złota Rybka	7
10.	Piła „Semafor”	6
11.	Wronki	6

Jak widać z wyżej zamieszczonego zestawienia koła PZW przodujące w pracy z młodzieżą należą: **Złotów Miasto ,Wągrowiec, „Gwda” Piła, „Złota Kaczka” Piła, Wronki, Piła „Podlasie, „MIROL” Piła, „Delfin” Okonek, Jastrowie, Wyrzysk, MG Krzyż, Szamocin, Chodzież, Krajenka, Łobżenica, Sandacz Złotów, Karaś Złotów, RCK Rogoźno, „Splawik” Czarnków, Człopa, Zakrzewo i Lipka.**

Tradycyjnie najwięcej imprez dla dzieci organizowano z okazji Dnia Dziecka. W kołach odbywały się zawody wędkarskie połączone z festynami, w których uczestniczyła oprócz młodzieży szkolnej miejscowa ludność.

Imprezy kończyły się rozdaniem nagród i upominków dla wszystkich uczestników oraz wspólnym posiłkiem przy ognisku.

Od 2004 do 2014 roku Okręgowa Komisja ds. młodzieży wspólnie z dyrekcją Gimnazjum Nr 4 w Pile, a od 2015 roku z dyrekcją Zespołu Szkół Nr 1 w Pile pod patronatem Starostów Pileskich Panów Franciszka Tamasa i Eligiusza Komarowskiego corocznie organizuje Turnieje Ekologiczno–Wędkarskie, które cieszą się coraz większą popularnością wśród uczniów szkół podstawowych i gimnazjów.

Uczestnicy konkursu:

- w 2013 roku 94 uczniów szkół podstawowych i gimnazjów
- w 2014 roku 63 uczniów szkół podstawowych i gimnazjów
- w 2015 roku 63 uczniów szkół podstawowych i gimnazjów
- w 2016 roku 124 uczniów szkół podstawowych i gimnazjów.

W klasyfikacji indywidualnej uczestnicy do 6 miejsca zostali wyróżnieni pucharami, a do 10 miejsca nagrodami rzeczowymi.

W klasyfikacji drużynowej zarówno drużyny, jak i zawodnicy do 6 miejsca zostali wyróżnieni pucharami. Turniej zakończony jest wspólnym obiadem.

Konkurs Plastyczny „Czyste wody – zdrowe ryby”, cieszy się dużym zainteresowaniem wśród dzieci i młodzieży szkolnej.

W kolejnych latach kadencji na konkurs nadesłano:

- w 2013 roku 558 prac
- w 2014 roku 334 prac

- w 2015 roku 225 prac,
- w 2016 roku 238 prac.

Prace nadsyłano w 3 kategoriach wiekowych.

W poszczególnych latach wyróżniono:

w 2013 roku - spośród 558 prac wyróżniono 100 prac

w 2014 roku - spośród 334 prac wyróżniono 32 prace

w 2015 roku - spośród 225 prac wyróżniono 43 prace

w 2016 roku - spośród 225 prac wyróżniono 32 prace

Laureaci zostali wyróżnieni przez Zarządu Okręgu dyplomami uznania i nagrodami rzeczowymi.

Realizując uchwałę XI Okręgowego Zjazdu Delegatów Zarząd Okręgu kontynuuje konkurs na „Najaktywniejsze koło Okręgu Nadnoteckiego w zakresie pracy z młodzieżą”.

W kolejnych latach najlepszymi okazały się:

- w 2013 roku I miejsce zajęło koło PZW Piła „Gwda” pod kierownictwem Kol. Andrzej Górnego;
- w 2014 i 2015 roku I miejsce zajęło kole PZW Złotów Miasto pod kierownictwem Kol. Krzysztofa Łatko;
- w 2016 roku I miejsce zajęło koło PZW Piła „Podlasie” pod kierownictwem Kol. Zenona Schulza.

W Okręgu działa 19 szkółek wędkarskich w kołach: „Gwda” Piła, „Lin” Mirosławiec, Złota Kaczka Piła, Wyrzysk, Jastrowie, Złotów Miasto, Wronki, Szamocin, Chodzież, Kaczory i Łobżenica, Krajenka, Piła „Podlasie” w tym cztery szkoły wędkarskie przy szkołach podstawowych i gimnazjach (Zespół Szkół Nr 1, Gimnazjum Nr 1 i 4 w Pile).

W ramach programu „PZW w szkole” :

W trakcie szkoleń Instruktorów szkolenia młodzieży wędkarskiej zapoznaje się uczestników z przepisami obowiązującymi dyrektorów placówek oświatowych w zakresie organizacji warsztatów, wyjść na zawody wędkarskie i wycieczek wędkarskich.

Zarząd Koła PZW „Gwda” Piła od 2006 roku organizuje zawody spławikowe o Mistrzostwo Zespołu Szkół Nr 1 w Pile.

Zawody kończyły się wspólnym posiłkiem, każdy z uczestników otrzymał drobne upominki, a zwycięzcy dodatkowo nagrody rzeczowe ufundowane przez Zarząd ON PZW Piła i Zarząd Koła Gwda Piła.

Koło PZW Piła „Podlasie” zintensyfikowało działalność w środowisku młodzieży szkolnej w ostatnich 3 latach. Zaowocowało

to zajęciem w 2016 roku I miejsca w Konkursie ogłaszającym przez Komisję ds. Młodzieży. Powstała nowa szkoła wędkarska, rok rocznie organizowane są Konkursy wiedzy ekologicznej i wędkarskiej, zawody sprawnościowe i wędkarskie zrzeszające uczniów kilku pilskich szkół podstawowych i gimnazjów.

Nadal aktywną pracą z młodzieżą może się pochwalić Koło Miejskie w Złotowie. Szkołki przyrodniczo-wędkarskie to przysłowiowe „oczko w głowie” Zarządu tego koła. Koło Miejskie PZW w Złotowie w ramach w/w programu założyło wspólnie ze Szkołą Podstawową nr 1 w Złotowie szkołkę wędkarską dla najmłodszych oraz szkołkę przyrodniczo – wędkarską dla bardziej zaawansowanych uczniów, mogących samodzielnie uczestniczyć w zawodach oraz prelekcjach przyrodniczo - ekologicznych. W roku 2012 Zarząd Koła podpisał porozumienie o współpracy i możliwości realizowania tematów ekologicznych z Dyrekcją Zespołu Szkół Samorządowych nr 1 w Złotowie. Do Szkołki Przyrodniczo-Wędkarskiej należy młodzież ze wszystkich szkół stopnia gimnazjalnego w Złotowie.

Na uwagę zasługuje fakt, iż rozwinięcie tak prężnej działalności z młodzieżą było możliwe dzięki otrzymaniu pomocy finansowej od Urzędu Miasta w Złotowie w ramach wsparcia organizacji pozarządowych w działaniach w zakresie ekologii i ochrony środowiska.

Od 15 lat Zarząd koła Miejsko – Gminnego Krzyż organizuje „Rodzinny Piknik Wędkarski” nad jez. Kochlin Duży w Dzwonowie, w którym uczestniczy średnio ponad osiemdziesiąt osób. W trakcie pikniku są organizowane dla dzieci i młodzieży konkursy rysunkowe, turnieje oraz zawody wędkarskie. Piknik jest częściowo finansowany z dotacji dla organizacji pozarządowych z Urzędu Miasta i Gminy Krzyż oraz środków własnych koła.

Również Okręgowy Kapitanat Sportowy wspierał działalność kół z młodzieżą. W okresie sprawozdawczym OKS zorganizował 20 imprez sportowych dla młodzieży w dyscyplinie spławikowej zaliczanej do klasyfikacji „GP” Okręgu.

Wyniki za poszczególne lata zostały przekazane do zarządów kół w odrębnym opracowaniu.

Tabela 3. Kadra szkoleniowa.

Wyszczególnienie	2013	2014	2015	2016
Inspektor szkolenia młodzieży wędkarskiej	16	14	14	14
Instruktor szkolenia młodzieży wędkarskiej	22	32	55	79

Tabela 4. Obozy wędkarskie.

Wyszczególnienie	2013	2014	2015	2016
Imprezy	4	1	2	3
Uczestnicy	151	16	106	43

I. 5. Stan organizacyjny.

I.5.1 Członkowie.

Minioną kadencję charakteryzowały różne tendencje w omawianym zakresie. W latach 2014 i 2015 odnotowano wzrost liczby członków, a w latach 2013 i 2016 spadek ilościowy członków w kołach naszego Okręgu.

Tabela 5. Stan organizacyjny członków.

Wyszczególnienie	2013	2014	2015	2016
Ogółem	11915	11993	12050	11831
Członkowie zwyczajni	11301	11422	11459	11271
Członkowie Honorowi	7	7	7	4
Uczestnicy	607	564	584	556

Stan liczbowy w poszczególnych kołach przedstawia tabela 6.

Tabela 6. Stan ewidencyjny członków w kołach.

Lp.	Koło	2013		2014		2015		2016	
		Stan	W tym uczest	Stan	W tym uczest	Stan	W tym uczest	Stan	W tym uczest
REJON PILSKI									
1	Piła EnerGaz	36	1	28	1	26	1	22	1
2	Piła Gwda*	270	28	246	22	231	30	202	23
3	Piła Miasto	106	1	80	1	66	-	57	-
4	Piła Złota Rybka	621	22	631	16	581	17	480	11
5	Piła Nafta	95	2	79	2	237	7	221	10
6	Piła Philips	58	1	49	1	55	3	44	2
7	Piła Pilanin	182	10	225	10	213	7	301	10
8	Piła Policja	245	15	288	15	140	11	99	5
9	Piła PPZ	87	1	80	-	85	-	80	-
10	Piła PKS	57	-	52	-	47	-	40	-
11	Piła Pstrąg Energetyk	26	1	28	-	25	1	22	-
12	Piła Semafor	585	23	570	23	509	10	462	10
13	Piła Złota Kaczka	439	26	452	23	430	11	374	10

14	Piła Klan-Hucho *	156	3	123	6	174	2	124	
15	Piła Podlasie	162	8	163	22	174	20	169	27
16	Piła „MIROL”					45	3	184	15
Razem		3125	142	3094	142	3038	123	2881	124

REJON WYRZYSKI

1	Białośliwie	136	2	139	4	135	2	139	-
2	Łobżenica	88	7	109	12	118	19	118	14
3	Miasteczko Kraj.	97	9	90	3	87	4	87	1
4	Osiek	115	5	115	3	138	4	141	6
5	Wyrzysk	162	13	168	12	242	19	242	20
6	Wysoka	69	3	64	1	76	-	70	-
Razem		667	39	685	35	796	48	797	41

REJON ŻŁOTOWSKI

1	Krajenka	128	15	85	10	93	15	109	14
2	Lipka	78	10	81	7	159	36	137	25
3	Zakrzewo	115	17	120	14	144	15	163	15
4	Żłotów Metalplast	71	9	74	12	79	4	75	6
5	Żłotów Miasto	306	25	320	23	336	26	353	22
6	Żłotów OSM	178	22	194	24	185	13	165	7
7	Żłotów Unimetal	134	3	137	4	132	-	131	-
8	Żłotów Karaś	184	9	206	10	210	11	180	13
9	Żłotów Sandacz	232	10	258	5	247	7	276	7
Razem		1426	120	1475	109	1585	127	1589	109

REJON JASTROWIECKO-OKONECKI

1	Jastrowie	408	8	476	10	389	8	391	5
2	Lędyczek	91	7	83	5	79	5	74	4
3	Okonek Delfin	386	44	385	44	397	35	421	39
4	Okonek Ter.	88	6	92	4	92	3	81	3
5	Tarnówka	104	4	106	3	113	5	126	6
Razem		1077	69	1142	66	1070	56	1093	57

REJON WAŁECKI

1	Człopa	103	8	119	10	121	8	116	4
2	Mirosławiec Lin	137	13	106	4	87	4	77	1
3	Mirosławiec Sum	57	1	53	-	59	-	60	4
4	Tuczno	48	3	51	3	42	-	46	2
5	Wałcz Miasto **	700	15	487	13	498	4	512	3
6	Wałcz POM	14	-	15	-	10	-	-	-
7	Wałcz Relaks	210	6	324	6	293	5	298	4

8	Wałcz Rapa	89	3	63	2	53	1	44	-
Razem		1358	49	1218	38	1163	22	1153	18
REJON CZARNKOWSKO-TRZCIANECKI									
1	Nałęcz	337	20	349	24	389	30	214	3
2	Czarnków Miasto	205	19	177	7	138	8	131	7
3	Czarnków Meblomor	126	5	129	4	133	4	129	4
4	Czarnków „STEICO”	56	4	59	8	52	6	47	4
5	Czarnków „Noteć”	107	7	93	2	77	4	60	1
6	Czarnków „Splawik”	-	-	-	-	-	-	138	20
7	Drawski Młyn	105	3	111	1	105	1	113	-
8	Krzyż Kolejarz	102	2	124	-	133	-	128	-
9	Krzyż M-G	306	19	284	22	260	21	244	25
10	Lubasz	108	12	132	11	133	7	121	8
11	Trzcianka Lubmor	109	6	118	4	125	5	129	7
12	Trzcianka Miasto	390	12	437	16	486	22	582	28
13	Wieleń	258	6	260	9	249	9	250	4
14	Wronki	396	9	423	12	428	12	390	12
Razem		2605	124	2696	120	2708	129	2676	123
REJON CHODZIESKI									
1	Budzyń	59	3	49	2	48	3	49	1
2	Chodzież	588	20	584	16	551	12	558	18
3	Margonin	61	1	54	-	51	-	63	1
4	Szamocin	190	9	173	5	179	8	193	13
5	Kaczory	148	6	143	4	149	6	137	7
6	Mirosław Ujski	33	-	26	-	25	-	28	-
7	Ujście	153	3	122	-	119	-	116	-
Razem		1232	42	1151	27	1122	29	1144	40
REJON WĄGROWIECKI									
1	Gołańcz	38	-	54	-	62	2	51	2
2	Rogoźno Miasto	49	-	65	-	68	-	59	-
3	Rogoźno RCK	148	18	193	22	190	17	155	16
4	Ryczywół	61	-	76	1	78	2	63	1
5	Wągrowiec	129	4	144	4	170	29	170	25
Razem		425	22	532	27	568	50	498	44
OGÓŁEM		11915	607	11993	564	12050	584	11831	556

* **Członek honorowy**

Razem kół:

- 69

w tym liczących do 50 członków

- 8

Spadek w 2016 r. o 219 członków co stanowi - 2,47 %

I.5.2. Koła.

W minionej kadencji zanotowano zmiany ilości kół wynikające z ich samolikwidacji oraz powstania nowych. Szczegółowe dane w tym zakresie przedstawia tabela 7.

Tabela 7. Koła w ON w latach 2013 - 2016

Wyszczególnienie	2013	2014	2015	2016
Koła zakładowe	35	35	36	35
Koła terenowe miejskie	9	9	9	10
Koła miejsko – gminne	18	18	18	18
Koła terenowe gminne	6	6	6	6
Ogółem	68	68	69	69

Zmiany liczby kół PZW w trakcie kadencji :

- skreślenie z ewidencji koła „POM ” Wałcz,
- utworzenie koła „MIROL” w Pile i koła „SPŁAWIK” w Czarnkowie.

Tradycyjne formy organizacyjne uzupełniają kluby sportowe, zrzeszające sportowców wyczynowych i hobbystów.

Są to: wielosekcyjny Nadnotecki Klub Sportowy PZW Piła, „BASS” Piła, Klub Sportowy PZW Wałcz „Raduń”, oraz kluby spławikowe „Paskuda” we Wronkach, „GELAM FISHING” w Chodzieży i Klub Przyjaciół Połączonych zrzeszający głównie muszkarzy.

I. 6. Biuro Zarządu Okręgu

W okresie kadencji stan zatrudnienia w Biurze Zarządu Okręgu przedstawiał się następująco: dyrektor Biura (ichtiolog), główna księgowa, st. księgowa, st. specjalista ds. organizacyjno – sportowych, st. specjalista ds. ochrony i zagospodarowania wód (Komendant SSRyb), st. specjalista ds. administracyjnych oraz radca prawny (1/4 etatu).

Praca Biura jest nadzorowana przez Prezydium Zarządu Okręgu oraz Okręgową Komisję Rewizyjną. Corocznie dokonywana jest ocena pracy Biura i poszczególnych jego działów.

W październiku 2014 r. dodatkową kontrolę funkcjonowania Biura ON przeprowadziła Główna Komisja Rewizyjna. Zespół kontrolujący bardzo pozytywnie ocenił prowadzoną dokumentację oraz całokształt pracy Biura.

I. 7. Ubezpieczenie wędkarzy

W minionej kadencji wędkarze naszego Okręgu byli i są nadal ubezpieczeni od następstw nieszczęśliwych wypadków, rozszerzone o ryzyko zawałów serca i udarów mózgu. Ubezpieczycielem jest Towarzystwo Ubezpieczeniowe „Hestia”.

Ubezpieczenie obejmuje wypadki podczas indywidualnego uprawiania sportu wędkarskiego, uczestnictwa w zawodach i imprezach organizowanych przez PZW, w czasie zebrań i odpraw, w trakcie wykonywania czynności zleconych przez władze i organy PZW oraz dojazd (dojście) do miejsca wędkowania, do miejsca zawodów sportowych i innych imprez wędkarskich wraz z powrotem. Odpowiedzialność ubezpieczyciela rozpoczyna się od czasu wyjścia osoby ubezpieczonej z mieszkania, a kończy się z chwilą powrotu do mieszkania.

Podstawą wszczęcia procedur odszkodowawczych jest aktualna legitymacja członkowska oraz oświadczenie osoby poszkodowanej (złożone na odpowiednim druku) potwierdzone przez władze Zarządu i dołączone do druku zgłoszenia wypadku.

II. SPORT I TURYSTYKA.

II. 1. Działalność sportowa

W latach 2013 - 2016 zorganizowano ogółem 1984 imprez sportowych, w których uczestniczyły 35952 osoby.

Rodzaje zawodów, liczba imprez oraz uczestników w kolejnych latach kadencji zostały przedstawione w niżej zamieszczonych tabelach.

Tabela 8. Imprezy

<i>Liczba imprez</i>							
Rok	spławik	spinning	mucha	Podłodowe	Rzut	Morskie	Ogółem
2013	362	85	7	4	1	5	464
2014	382	98	6	11	1	4	502
2015	379	114	4	1	1	3	502
2016	387	104	4	14	2	5	516
Razem	1510	401	21	30	5	17	1984

W porównaniu z 2015 rokiem liczba imprez w roku 2016 wzrosła o 14, co stanowi 2,79 %.

Tabela 9. Uczestnicy

Liczba uczestników							
Rok	spławik	spinning	mucha	podlodowe	rzut	morskie	Ogółem
2013	6870	1747	72	48	16	48	8858
2014	6894	1675	46	21	15	61	8901
2015	7189	1632	52	50	30	47	9000
2016	7219	1588	64	203	58	61	9193
Razem	28172	6642	234	322	119	217	35952

W porównaniu do lat 2009 – 2012 ilość imprez w minionej kadencji wzrosła o 0,76 %, a liczba uczestników zmalała o 2,51 %.

Tabela 10. Imprezy i uczestnicy w kołach i Okręgu

Imprezy i liczba uczestników						
Rok	W kołach		W Okręgu		Ogółem	
	Imprezy	Uczestnicy	Imprezy	Uczestnicy	Imprezy	Uczestnicy
2013	444	8176	20	682	464	8858
2014	489	8487	13	414	502	8901
2015	485	8341	17	659	502	9000
2016	504	8721	12	472	516	9193
Razem	1922	33725	62	2227	1984	35952

Tabela 11. Liczba imprez i uczestników Mistrzostw Kół i Okręgu

Imprezy i liczba uczestników						
Rok	Koło		Okręg		Ogółem	
	Imprezy	Uczestnicy	Imprezy	Uczestnicy	Imprezy	Uczestnicy
2013	101	1623	7	222	108	1845
2014	119	1783	7	216	126	1999
2015	101	1939	7	224	108	2163
2016	113	1821	7	170	120	1991
Razem	434	7166	28	832	462	7998

Okręg Nadnotecki corocznie organizował zawody o Mistrzostwo Okręgu w dyscyplinach spławikowej, spinningowej, muchowej i podlodowej.

Organizacja zawodów podlodowych była uzależniona od występowania powłoki lodowej – w latach 2013 i 2016 warunki pogodowe nie pozwoliły na odbycie zawodów zarówno w wielu kołach jak i w Okręgu.

Przodującymi kołami w propagowaniu sportu wędkarskiego są: Wałcz Miasto, „Złota Kaczka” Piła, Chodzież, „Gwda” Piła, Jastrowie,

Wronki, „Philips” Piła, Złotów Miasto, Czarnków Miasto, Wyrzysk, Okonek terenowe, „Delfin” Okonek, „Karaś” Złotów, Złotów „Sandacz”.

W terminarzu imprez sportowych Okręgu od wielu lat zamieszczane są zawody organizowane przez koła. Są to:

- Puchar Ziemi Złotowskiej, w ramach „Euro-Eco-Festival” (koło Złotów Miasto);
- „Drapieżnik Radunia” (koło Wałcz Miasto);
- Puchar Złotej Kaczki (koło „Złota Kaczka” Piła);
- Puchar Burmistrza Chodzieży (koło Chodzież)
- Puchar Wójta Gminy Kaczory (koło Kaczory)
- Puchar Wójta Gminy Chodzież (koło Chodzież)
- Puchar Prezesa Philipsa (koło Philips Piła);
- Drapieżnik Noteci (koło Chodzież);
- Lipień Drawy (koło Wałcz Miasto);
- Zawody Spinningowe „Jesień” (koło Gwda Piła);
- Międzyklubowe Zawody Muchowe (koło Wałcz Miasto);

Zawody należą do bardzo udanych, uczestniczą w nich członkowie kół PZW również spoza Okręgu Nadnoteckiego.

Do 2015 rok Pilska Izba Gospodarcza wspólnie z Okręgiem organizuje drużynowe zawody spławikowe, w których uczestniczą drużyny reprezentujące zakłady z byłego województwa pilskiego.

W imprezie uczestniczą zaproszeni goście, przedstawiciele władz samorządowych i administracji państwowej oraz organizacji społecznych. Bezpośrednim organizatorem pod względem technicznym i sędziowskim do roku 2010 było koło PZW „Policja” Piła, a od 2011 koło PZW Philips Piła. W 2016 rok ze względu na małą liczbę uczestników zawody zostały odwołane.

Od 2013 roku Dom Pomocy Społecznej w Chlebnie przy współpracy z kołem PZW Wyrzysk pod patronatem honorowym Starosty Pilskiego organizuje na jeziorze Młotkówko zawody wędkarskie dla osób niepełnosprawnych z Domów Pomocy Społecznej i Warsztatów Terapii Zajęciowej z terenu powiatu pilskiego.

Zawody kończą się wspólnym posiłkiem, uczestnicy otrzymują drobne upominki ufundowane przez Zarząd Okręgu Nadnoteckiego oraz innych sponsorów.

Młodzież wędkarska również bierze udział w imprezach objętych klasyfikacją „Grand Prix” Okręgu w dyscyplinie spławikowej: indywidualne zawody młodzieży (koło Gwda Piła i Wyrzysk) o puchar Złotej Kaczki i w drużynowych Mistrzostwach Okręgu (Czarnków Miasto).

II. 2. Okręgowy Kapitanat Sportowy.

Sportem kwalifikowanym, towarzyskim i amatorskim na terenie Okręgu kieruje Okręgowy Kapitanat Sportowy.

Skład OKS w okresie kadencji:

Przewodniczący	Kol. Ryszard Dymek
Wiceprzewodniczący	Kol. Józef Jeziorski
Przewodniczący kolegium sędziowskiego	Kol. Zbigniew Aniserowicz
Członek -dyscyplina spławikowa	Kol. Kamil Geisler
Członek -dyscyplina spinningowa	Kol. Leszek Gazda
Członek -dyscyplina muchowa	Kol. Piotr Leszczyk
Członek	Kol. Zbigniew Gogoliński

OKS opracowuje i nadzoruje realizację terminarza imprez sportowych, czuwa nad przebiegiem zawodów. Od wielu lat jest organizatorem spławikowych zawodów dla działaczy Okręgu i prezesów kół „im. Józefa Różańskiego”.

Reprezentacje Okręgu Nadnoteckiego w Pile uczestniczyły w organizowanych Mistrzostwach Polski uzyskując w poszczególnych dyscyplinach wędkarskich następujące rezultaty:

Tabela 12. Mistrzostwa Polski

Dyscyplina	Kategoria wiekowa	Zajęte miejsce	Imię i nazwisko zawodnik	Koło
ROK 2013				
Spławikowa	Senior	75	Kamil Geisler	Chodzież
	Junior	13	Filip Godlewski	Złota Rybka
	Młodzież	23	Mikołaj Geisler	Chodzież
Spinningowa	Senior	57	Robert Aniserowicz	Złota Rybka
		102	Sławomir Czajkowski	Gwda Piła
Muchowa	Senior	75	Jarosław Sienkiewicz	Wałcz Miasto
		78	Tomasz Skoczyk	Wałcz Miasto
		97	Artur Andrzejewski	Gwda Piła
		98	Piotr Leszczyk	Wałcz Miasto
		26	Drużynowo	NKS PZW Piła
ROK 2014				
Spławikowa	Senior	12	Petr Klasek	Chodzież
	Młodzież	6	Mikołaj Geisler	Chodzież

Spinningowa	Senior	61	Sławomir Czajkowski	Gwda Piła
		130	Robert Aniserowicz	Złota Rybka
Muchowa	Senior	82	Tomasz Skoczyk	Wałcz Miast
		132	Piotr Leszczyk	Wałcz Miasto
		151	Jarosław Sienkiewicz	Wałcz Miasto
		43	Drużynowo	NKS PZW Piła
ROK 2015				
Spławikowa	Senior	14	Jacek Dziedzic	Nałęcz Czarnków
	Kadet	3	Remigiusz Kubiak	Wronki
	Junior	51	Filip Godlewski	Złota Rybka
	Młodzież	1	Mikołaj Geisler	Chodzież
	Niepełnosprawni	14	Henryk Błaszczuk	Złota Rybka
Spinningowa	Senior	18	Sławomir Czajkowski	Gwda Piła
		88	Robert Aniserowicz	Złota Rybka
Muchowa	Senior	105	Piotr Leszczyk	Wałcz Miasto
		140	Tomasz Skoczyk	Wałcz Miasto
		145	Artur Andrzejewski	Klan-Hucho Piła
		151	Jarosław Sienkiewicz	Wałcz Miasto
		52	Drużynowo	NKS PZW Piła
ROK 2016				
Spławikowa	Senior	30	Sebastian Korzeniowski	Okonek teren.
	Kadet	16	Remigiusz Kubiak	Wronki
		39	Klaudia Brzeczowska	Krajenka
	Junior	58	Konrad Mohr	Złota Rybka
	Młodzież	6	Mikołaj Geisler	Chodzież
Spinningowa	Senior	7	Sławomir Czajkowski	Gwda Piła
		53	Leszek Gazda	Policja Piła
	TEAM	45	Sławomir Czajkowski Andrzej Buś	NKS PZW Piła
Muchowa	Senior	72	Jarosław Sienkiewicz	Wałcz Miasto
		114	Piotr Leszczyk	Wałcz Miasto
		164	Artur Andrzejewski	Klan-Hucho Piła
		39	Drużynowo	NKS PZW Piła

Tabela 13. Ogólnopolska klasyfikacja roczna:

Dyscyplina	Kategoria wiekowa	Zajęte miejsca		Imię i nazwisko zawodnik
		indywidualne	drużynowe	
ROK 2013				
Spławikowa	Młodzież	15		Mikołaj Geisler
Spinningowa	Senior	35		Sławomir Czajkowski
ROK 2014				
Spławikowa	Młodzież	8		Mikołaj Geisler
Spinningowa	Senior	38		Sławomir Czajkowski
ROK 2015				

Splawikowa	Młodzież	4		Mikołaj Geisler
Spinningowa	Senior	43		Sławomir Czajkowski
ROK 2016				
Splawikowa	Młodzież	2		Mikołaj Geisler
Spinningowa	Senior	15		Sławomir Czajkowski

Szczegółowe wyniki Mistrzostw Okręgu i „Grand Prix” Okręgu oraz „Grand Prix” krajowego oraz wyniki punktacji w poszczególnych dyscyplinach wędkarskich i grupach wiekowych są zawarte w odrębnym opracowaniu, które zostało przekazane Kołom i członkom Zarządu ON.

W minionej kadencji Główny Kapitanat Sportowy powołał w skład Kadry Narodowej w poszczególnych latach niżej wymienionych członków Okręgu Nadnoteckiego:

Rok 2013: dyscyplina splawikowa - Kol. Mikołaj Geisler
dyscyplina spinningowa - Kol. Sławomir Czajkowski

Rok 2014: dyscyplina splawikowa - Kol. Mikołaj Geisler

Rok 2015: dyscyplina splawikowa - Kol. Mikołaj Geisler

Rok 2016: dyscyplina splawikowa - Kol. Mikołaj Geisler

W składzie Kapitanatu działa również Okręgowe Kolegium Sędziowskie w składzie:

Kol. Zbigniew Aniserowicz - „Philips” Piła
Kol. Jan Kołodziejcki - „Nafta” Piła
Kol. Zbigniew Gogoliński - „Złota Kaczka” Piła
Kol. Marek Kutyła - „Pstrąg Energetyk” Piła

Głównym zadaniem Kolegium jest coroczna weryfikacja sędziów dyscyplin wędkarskich, prowadzenie szkoleń i egzaminów sędziowskich oraz dobór składów sędziowskich na zawody szczebla okręgowego.

Tabela 14. Stan ewidencyjny sędziów dyscyplin wędkarskich

<i>Klasa sędziowska</i>	<i>Lata</i>			
	2013	2014	2015	2016
Krajowa	10	7	7	7
Okręgowa	62	65	66	66
Podstawowa	68	76	85	85
Razem	140	148	158	158

II.3. Turystyka wędkarska.

Tabela 15. Imprezy turystyczno - rekreacyjne i ich uczestnicy.

	<i>Rodzaj imprez</i>			
	<i>Wycieczki</i>		<i>Festyny</i>	
	<i>Imprezy</i>	<i>Uczestnicy</i>	<i>Imprezy</i>	<i>Uczestnicy</i>
2013	40	543	51	1902
2014	28	375	36	1730
2015	19	344	38	1961
2016	14	154	49	1954
Razem	101	1416	174	7547

W ramach zorganizowanej turystyki wędkarskiej organizowane są wycieczki na wspólne wędkowanie, pikniki i festyny wędkarskie. Na tej płaszczyźnie wyróżniają się Koła: Delfin Okonek, Szamocin, Wyrzysk, Krzyż „Kolejarz”, „Lin” Mirosławiec, Wałcz Miasto, Wałcz „Relaks”, „Gwda” Piła, Złota Kaczka Piła, PPZ Piła, „Klan Hucho” Piła, Jastrowie, MG Krzyż, Chodzież, Zakrzewo, Krajenka, Lipka, Margonin, Czarnków Miasto, „Spławik” Czarnków, Wronki.

III. ZAGOSPODAROWANIE WÓD

III.1. Komisja d/s zagospodarowania i ochrony wód

Powołana po XI Okręgowym Zjeździe Delegatów ON PZW w Pile uchwałą Zarządu Okręgu z dnia 27 września 2013 r nr 17/Z/13 Komisja do spraw zagospodarowania i ochrony wód rozpoczęła działalność w następującym składzie:

- Przewodniczący - Stanisław Brzeziński
- V-ce Przewodniczący - Lidia Pirtań
- Sekretarz - Bogdan Tomaszewski
- członkowie:
 - Czesław Rogosz
 - Jacek Kwieciński
 - Jerzy Michalik
 - Eugeniusz Wielgosz
 - Antoni Nisiewicz
 - Andrzej Moździński.

W okresie sprawozdawczym skład Komisji ulegał zmianom i ostatecznie w 2016 roku przedstawiał się następująco:

Przewodniczący	- Stanisław Brzeziński
V-ce Przewodniczący	- Lidia Pirtań
Sekretarz	- Jacek Kwieciński
członkowie	- Jerzy Michalik
	- Eugeniusz Wielgosz
	- Antoni Nisiewicz
	- Andrzej Moździerski.

W kolejnych latach kadencji Komisja spotykała się w zależności od potrzeb dwa, trzy razy w roku.

Tematyka posiedzeń to:

- opracowanie rocznych planów zarybienia i odłowów,
- ustalenie nadzoru nad zarybieniami, akceptacja cen materiału zarybieniowego oraz cennika ryb z odłowów,
- rozpatrzenie uchwał i wniosków z zebrań sprawozdawczych kół,
- udział Okręgu w pracach Lokalnych Grup Rybackich oraz wykorzystanie środków unijnych,
- propozycje wysokości składek i opłat,
- sprawy bieżące.

Przy planowaniu zarybień Komisja uwzględniała takie kryteria, jak: ilość członków kół, presję wędkarską na poszczególne wody, zobowiązania finansowe wynikające z umów użytkowania lub dzierżawy wód, czyli wysokość czynszu i podatków, obowiązkowe zarybienia zgodne z operatami rybackimi na poszczególne wody, wpływy z tytułu składek na ochronę i zagospodarowanie wód.

Komisja utrzymywała stały kontakt z mediami, dbając o zamieszczanie bieżących informacji w lokalnych mediach oraz na stronie internetowej Okręgu.

Podobnie jak w latach poprzednich raz w kwartale odbywały się spotkania z komendantami grup terenowych Społecznej Straży Rybackiej.

Szczegółowe omówienie działalności Społecznej Straży Rybackiej zostanie przedstawione w rozdziale IV poświęconym ochronie wód.

III.2. Wody użytkowane przez ON PZW

W latach 2013-2016 stan użytkowania wód ulegał niewielkim zmianom, które wynikały z terminów umów dzierżaw, bądź możliwości pozyskania nowych akwenów. W kolejnych latach użytkowaliśmy:

Tabela 16. Użytkowanie wód

Akwen/rok	2013	2014	2015	2016
rzeki	1638,78	1619	1619	1618,38
jeziora	1813,16	1771	2023	2057,71
zbiorniki zap.*	755,29	755,29	755,29	755,29
stawy	25,15	25,15	25,15	25,15
Razem	4232,38	4177,44	4422,44	4456,53

*zbiorniki o pow. powyżej 20 ha

Przyczyny zmian powierzchni użytkowanych wód w poszczególnych latach kadencji:

Rok 2014 – zmniejszenie powierzchni użytkowanych wód z uwagi na nieprzedłużenie umów (zawartych w latach 90-tych z Agencją Nieruchomości Rolnych) na jeziora Zamkowe, Chmiel Duży, Miłogoszcz i Golce oraz nie rozwiązanie problemu jezior Bąblino, Mositko, Podgaje i Czarcie.

Rok 2015 – powiększenie użytkowanego przez Okręg areału wód o 5 jezior obwodu rybackiego Jeziora Łąkie (wygrany konkurs ofert).

Rok 2016 – podpisanie umów dzierżawy ze starostami wałęckim i czarnkowsko-trzcianeckim na wody nie będące obwodami rybackimi.

W lipcu 2015 r. Dyrektor RZGW w Poznaniu zmienił rozporządzenie o podziale wód Regionu Wodnego Warty na obwody rybackie. Nowe obwody uwzględniają własność wód, dla przypomnienia: w poprzednich obwodach zdarzało się, że w tym samym obwodzie znajdowały się wody różnych właścicieli, np. RZGW i samorządu, czy też RZGW i Lasów Państwowych. W/w rozporządzenie anulowało obwody na jeziorach Bąblino i Mositko, Chmiel Duży i jeziorach w okolicy Ostrowca koło Wałcza przekazując te wody w gestię starostów. Dzięki poprawnym stosunkom z władzami powiatów oraz dobrej opinii Związku, jako użytkownika rybackiego po kilku latach "bezkrólewia" jeziora te powróciły do PZW. Po kilkuletniej batalii uzyskaliśmy również wieloletnią dzierżawę na jeziora pilskie: Płotki, Jeleniowe i Piaszczyste oraz na Borowe w gminie Okonek. W roku 2016 Starosta Wałęcki oddał w dzierżawę poprzez Okręg wędkarzom wałęckim oraz członkom Koła w Tucznie kolejne jeziora: Dobino koło gorzelni w gminie Wałcz oraz Marcinkowickie i Rzeczyckie w gminie Tuczn.

Podział wód wg własności – stan na 31.12.2016:

Regionalny Zarząd Gospodarki Wodnej	- 3496 ha
Agencja Nieruchomości Rolnych	- 33 ha
samorządy (starostwa, miasta i gminy)	- 877 ha
ALP	- 25 ha

Ogółem Okręg użytkuje 47 obwodów rybackich: 37 pozostających w gestii Regionalnego Zarządu Gospodarki Wodnej w Poznaniu oraz 10 dzierżawionych od samorządów (wody komunalne).

Łączna liczba wód, na których Okręg prowadzi gospodarkę rybacką to 103 jeziora, 7 zbiorników zaporowych o powierzchni powyżej 20 ha oraz 19 rzek znaczących gospodarczo, w tym 10 z odcinkami o charakterze górskim.

III.3. Zarybianie i finansowanie zagospodarowania wód.

Zagospodarowanie i ochrona wód powierzonych w użytkowanie należy do statutowych zadań Polskiego Związku Wędkarskiego (rozdz.II. § 6 Statutu PZW). Zarybianie wód jest natomiast wiodącym elementem racjonalnej gospodarki rybackiej.

Zarybianie wód Okręgu w okresie kadencji 2013 - 2016 było finansowane głównie ze składek na zagospodarowanie i ochronę wód, które wpływały na konto Zarządu Okręgu, funduszu na restytucję gatunków zagrożonych realizowanych w ramach projektu „Zarybianie polskich obszarów morskich” – administrowanego przez Instytut Rybactwa Śródlądowego w Olsztynie, darowizn oraz ze środków własnych kół.

1) Zarybianie – Zarząd Okręgu

W kolejnych latach kadencji zarybianie wód było realizowane zgodnie z planami opracowanymi przez Komisję zagospodarowania i ochrony wód zatwierdzanych corocznie uchwałami Zarządu Okręgu.

Podobne wpływy ze składek na zagospodarowanie i ochronę wód, w miarę stabilna powierzchnia użytkowanych wód oraz niewielka fluktuacja liczby członków miała wpływ na ustalane plany zarybiania oraz ich realizację.

Nie bez znaczenia jest również niewielki przyrost wpływów ze składek na zagospodarowanie i ochronę wód wynikający z niewielkich ich podwyżek. Wysokość składek w kolejnych latach kadencji przedstawia tabela 17.

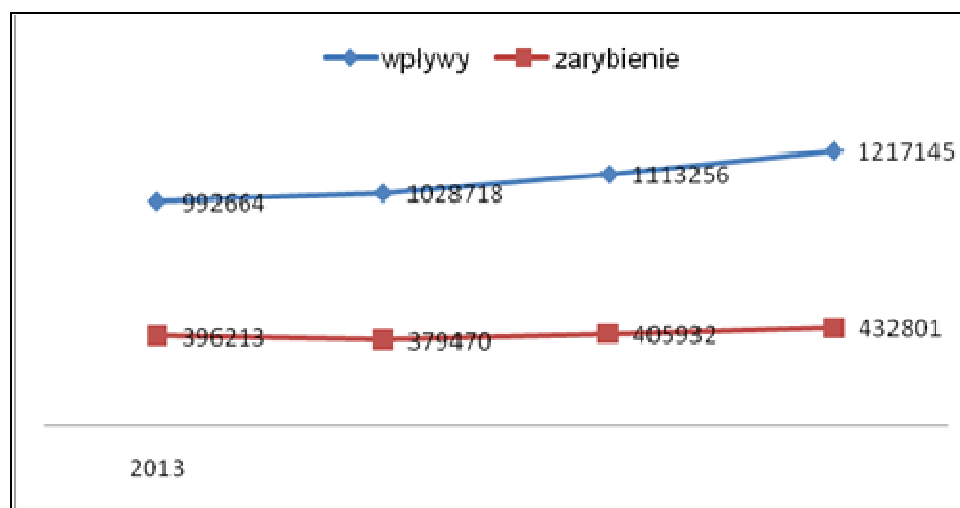
Tabela 17. Składki okręgowe na zagospodarowanie i ochronę wód.

Rodzaj składki		2013	2014	2015	2016
Składka pełna	nizinna	110	115	122	135
	górska	147	153	160	170
Składka ulgowa	nizinna	63	65	72	82
	górska	80	82	86	95
Składka członka uczestnika	nizinna	10	10	15	15
	górska	25	25	26	26

Wysokość składek, jako podstawa dochodów na pokrycie kosztów zagospodarowania i ochrony wód ma bezpośrednie przełożenie na wartość i wielkość zarybienia naszych wód (tabela nr 18, ryc.1).

Tabela 18.

Wyszczególnienie	2013	2014	2015	2016
Wpływy ze składek (zł)	992.664	1.038.100	1.113.256	1.217.145
Koszty zagospod.wód	991.001,73	1.105.170,03	1.018.3	1.048.294,39
Wartość zarybienia (zł)	381.057,64	367.165,24	405.930,80	432.801,49
Wartość materiału zarybieniowego /1ha	93,62	87,91	91,80	97,13
Wartość nakładów na 1 ha	234,15	264,61	230,42	243,63



Ryc.1.

Dane przedstawione w tabeli nr 18 oraz na wykresie nr 1 obrazują zależność wysokości zarybienia od przychodów uzyskanych ze składek na zagospodarowanie i ochronę wód.

Tabela nr 19 przedstawia ilościową realizację zarybień w kolejnych latach kadencji.

Tabela 19.

Wyszczególnienie	2013	2014	2015	2016
Zarybienie kg	14673	15007	12120	14631
Zarybienie sztuki	333030	304560	574980	477080

Na koszty zagospodarowania i ochrony wód składają się:

- zakup i transport materiału zarybieniowego
- czynsze (dzierżawa wód) i podatki
- ubezpieczenia
- koszty administracyjne
- koszty Społecznej Straży Rybackiej.

Obciążenie z tytułu czynszów dzierżawnych było w okresie kadencji bardzo zróżnicowane, od równowartości 0,12 decytony pszenicy za 1 ha w przypadku kilku jezior dzierżawionych od ANR, do prawie 300 zł za 1 ha wód samorządowych.

Tę ostatnią sytuację równoważą przypadki oddania w bezpłatne użytkowanie kilku wód komunalnych – Tuczno, Wronki.

Miernikami opłat dzierżawnych są ceny zbóż (pszenicy lub żyta), w niewielu przypadkach opłaty określone są w złotych.

Średnie obciążenie 1 ha wód z tytułu czynszów dzierżawnych, podatków, ubezpieczeń oraz ich ochrony wynosiło 74,61 w 2013 roku i 73,86 zł/ha w roku ubiegłym, tak więc w okresie czterech lat kadencji było zbliżone.

2. Zarybianie ze środków własnych kół.

W latach 2013 - 2016 trzynastcie kół zarybiało wody z własnych środków uzyskanych z dobrowolnych wpłat członków, z prowadzonej działalności gospodarczej bądź ze sponsoringu.

Ogólny koszt zarybiania ze środków kół w okresie całej kadencji wyniósł 80.248,71 zł, co pozwoliło na zakup 7.261 kg materiału zarybieniowego 10 gatunków (karp, lin, karaś, szczupak, węgorz, amur, leszcz, jaź, płoć, okoń) .

Tabela 20. Zarybienia ze środków własnych kół.

Wyszczególnienie	2013	2014	2015	2016
wartość	15155,29	23654,84	29858,74	11579,84
Ilość /kg/	1548	2541	2380	792
Ilość /gatunki	9	8	8	5

Niestety, nie wszystkie koła uzgadniały zarybienia z Zarządem Okręgu, co miało niekorzystne przełożenie na strukturę gatunkową zarybień oraz na ich zgodność z zapisami operatów rybackich.

Koła prowadzące dodatkowe zarybienia to:

- „Złota Kaczka” Piła (2013, 2014, 2015, 2016),
- Wronki (2014, 2015, 2016),
- Trzcianka Miasto (2014, 2015),
- Trzcianka „Lubmor” (2013, 2014, 2015),
- Wałcz Miasto (2013, 2014, 2015),
- Łobżenica (2014, 2015),
- Gołańcz (2013, 2014, 2016),
- Piła Podlasie (2014)
- Wyrzysk (2014, 2015, 2016),
- Czarnków „Meblomor” (2013, 2014),
- „Klan Hucho” Piła (2015)
- Szamocin (2013, 2015, 2016),
- „Sandacz”Złotów (2015)
- „Złota Rybka” Piła (2016)

Szczegółowe zestawienie zarybień przeprowadzonych przez Koła w latach 2013 - 2016 roku zawiera załącznik.

3. Zarybienie ze środków zewnętrznych

Kolejną grupę działań w zakresie zagospodarowania wód stanowią zarybienia gatunkami ryb łososiowatych i reofilnych finansowane przez Ministerstwo Rolnictwa i Rozwoju Wsi, a realizowane przez Instytut Rybactwa Śródlądowego w ramach programu „Zarybianie polskich obszarów morskich”, programu którego celem jest restytucja w polskich wodach gatunków zagrożonych.

W kolejnych latach omawianej kadencji do wód ON PZW trafiło:

➤ 2013

łosoś narybek 1+	-	2950 szt.
łosoś smolt	-	5000 szt.
troć wędrowna smolt	-	3598 szt.
certa narybek jesienny	-	44600 szt.

- 2014
 - łosoś smolt - 12000 szt.
 - certa narybek jesienny - 50000 szt.
- 2015
 - troć wędowna - 46000 szt.
- 2016
 - troć wędowna smolt - 20000 szt.
 - certa narybek letni - 30000 szt.
 - certa narybek jesienny - 30000 szt.

Łącznie ze środków Ministerstwa Rolnictwa i Rozwoju Wsi (do 2015 r.) obwody rybackie rzek Gwdy i Wełny zarybiono 244.148 sztukami materiału zarybieniowego o wartości 279.343 zł. W wyniku rekonstrukcji państwowych władz centralnych od 2016 r. środkami dysponuje Ministerstwo Gospodarki Morskiej i Żeglugi Śródlądowej, które przejęło nadzór nad gospodarką rybacką w wodach śródlądowych.

Podsumowując: wartość całkowitego zarybienia wód Okręgu Nadnoteckiego (Zarząd Okręgu, Koła oraz środki państwowe) w poszczególnych latach kadencji przedstawia tabela nr 21.

Tabela 21. Całkowita wartość zarybienia wód ON PZW.

	2013	2014	2015	2016
Zarząd Okręgu	38107,64	367165,00	40930,81	432801,49
Koła	15155,29	23654,84	29858,74	11579,84
MRiRW	37802,58	47460,00	101813,00	103696,84
Razem	434015,51	438280,08	537602,55	548078,17

Porównanie danych zawartych w tabelach nr 19,20 i 21 obrazuje tendencje charakteryzujące rynek materiału zarybieniowego. Przy podobnych ilościach można zaobserwować wzrost cen materiału zarybieniowego. Zwiększenie wartości zarybienia w latach 2015 i 2016 zawdzięczamy większemu udziałowi środków zewnętrznych.

4. Struktura zarybień.

Tabela nr 22 obrazuje procentowo wartość materiału zarybieniowego w odniesieniu do grup gatunkowych w kolejnych latach kadencji 2013-2016.

Tabela 22.

Grupa gatunków	2013	2014	2015	2016	Średnia
drapieżne	48,5	48,2	43,1	38,4	44,6
łososiwate	12,2	12,8	15,0	18,7	14,8
reofilne	15,5	13,0	18,3	20,7	16,7
karpiowate	23,8	26,0	23,6	22,2	23,9

Z powyższej tabeli wynika, iż w kolejnych latach minionej kadencji był utrzymany wysoki poziom zarybienia gatunkami drapieżnymi przy podobnym pułapie zarybienia rybami karpiowatymi spokojnego żeru oraz ustabilizowanym poziomie zarybień pozostałymi gatunkami.

Skład i ilości materiału zarybieniowego wpuszczanego do naszych wód były zgodne z operatami rybackimi i umowami dzierżaw, wszelkie odstępstwa były korygowane w kolejnych latach.

Zakup materiału zarybieniowego u hodowców, z którymi Okręg jest związany umowami kooperacyjnymi był nadzorowany przez członków Okręgowej Komisji d/s zagospodarowania wód. Wszystkie zarybienia były przeprowadzane w obecności komisji zarybieniowych kół. W przypadku obwodów podległych RZGW i Agencji Nieruchomości Rolnych w większości zarybień brali udział pracownicy tych urzędów, bądź podległych im jednostek, pozostali właściciele wód (samorządy, Lasy Państwowe) byli każdorazowo informowani o terminach zarybień, ponadto otrzymywali informacje roczne o zarybieniach podległych im wód.

Bezpośrednie koszty zarybienia, to jest: zakup materiału zarybieniowego, transport narybku, ubezpieczenia, czynsz dzierżawny, podatki oraz ochrona wód w kolejnych latach kadencji wynosiły:

2013 – 732370 zł - przy wpływach	992664 zł (73,78 %)
2014 – 740454 zł -	„ 1028218 zł (72,02 %)
2015 – 741432 zł -	„ 1113256 zł (66,60 %)
2016 – 767899 zł -	„ 1217145 zł (63,09 %)

Bezpośrednie koszty zarybienia stanowiły średnio 68,9 % wpływów na zagospodarowanie wód.

Transport materiału zarybieniowego jest w 100 % realizowany samodzielnie przez Okręg, przy wykorzystaniu posiadanego sprzętu (samochód terenowy, baseny do przewozu ryb na żywo).

Reasumując średnie obciążenie z tytułu czynszów dzierżawnych, podatków, ubezpieczeń oraz ochrony w okresie kadencji wynosiło 170,0 zł/ha.

Tradycyjnie załącznikiem do sprawozdania jest zestawienie szczegółowego zarybienia poszczególnych wód w rejonach.

III.4. Połowy amatorskie

1. Połowy amatorskie w 2015 roku

W roku 2015 zwrócono 6169 wypełnionych rejestrów połowów, w porównaniu z rokiem poprzednim nastąpiła niewielka poprawa. W analizowanym roku wędkarze wykazali 14388 dni połowowych co daje średnią presję 23,3 jest to nieco wynik niższy niż rok wcześniej.

Przyjmując, iż jeden rejestr zbiorczy przypada na jednego wędkarza, uzyskano zwrot od 52,15 % czynnych członków co pozwala na uznanie danych za reprezentatywne statystycznie.

Statystyczny wędkarz rejestrujący swoje połowy złowił w 2015 roku średnio 22 ryby o wadze ok. 3,5 kg.

Całkowity odłów wykazany w rejestrach połowów wynosił 265.983 sztuki ryb o łącznej wadze 39.257,1 kg.

Odniesienie procentowego zwrotu rejestrów do wagi ryb wykazanych w rejestrach połowów pozwala na oszacowanie całkowitych połowów, wyniosły one ca 75 ton – jest to wynik zbliżony do szacowanych połowów w latach poprzednich.

W rejestrach dotyczących połowów w 2015 roku wykazano złowienie 21 gatunków ryb, gatunki nie wymienione z nazwy, zaliczono do pozycji „pozostałe”.

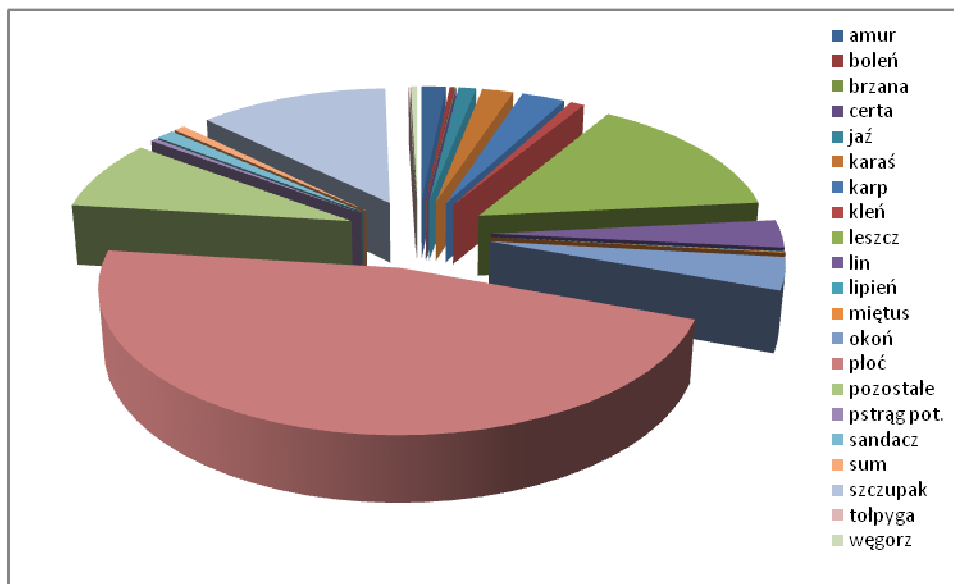
Tab. 23. Zestawienia zbiorcze połowów w 2015 r.

Gatunek	Ilość [szt.]		Waga [kg]	
	2014	2015	2014	2015
węgorz	157	150	155	168,9
szczupak	2846	2749	5097	4768,6
sandacz	459	249	689	499,7
okoń	7521	6259	1398	1468,0
leszcz	13467	22113	6204	5737,0
lin	1654	1275	1500	1264,4
płoc	154158	221891	13908	18201,5
pstrąg potokowy	175	277	120	146,6
tołpyga	-	1	-	23,0
lipień	129	51	63	26,0
kleń	332	380	313	350,1
jaź	340	421	347	440,2
amur	90	513	233	616,0
boleń	42	56	83	124,5
brzana	7	6	12	16,6
certa	21	8	22	5,5
karp	443	510	897	1095,9
sum	32	29	258	288,9
miętus	91	21	34	33,0
karaś	5568	3880	1037	789,3
pozostałe	3588	5144	344	3193,4

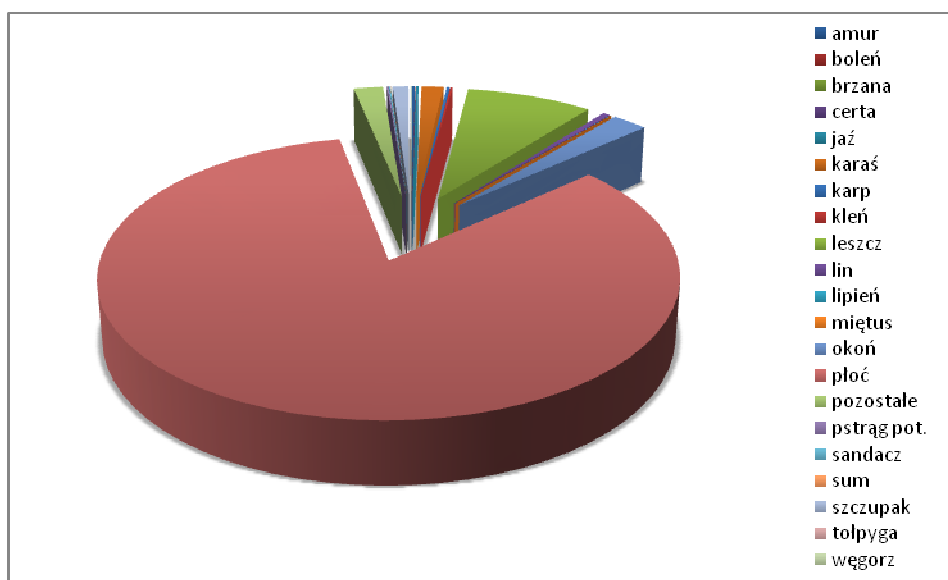
Podobnie jak w latach ubiegłych w odłowach dominowały płoc i leszcz, stanowiące około 60 % wagi odłowionych ryb. Na podobnym poziomie, jak w latach ubiegłych, utrzymały się połowy gatunków drapieżnych stanowiące 18 % ogólnych połowów. W tej grupie gatunkowej najczęściej łowiono szczupaka 12,1 % i oraz okonia – 3,7 % - ogólnych połowów.

Wśród cennych karpiowatych dominowały lin i karp, połowy tych gatunków kształtowały się na poziomie ca 3,2 % w przypadku lina i 2,8 % w odniesieniu do karpia.

Graficzny obraz połowów wędkarskich przedstawiają ryc. 2 i 3.



Ryc. 2. Połowy wędkarskie w 2015 r. - waga



Ryc.3. Połowy wędkarskie w 2015 r. – sztuki

2. Charakterystyka połowów wędkarskich w okresie kadencji

2.1. Charakterystyka presji wędkarskiej

W kolejnych latach kadencji zauważalna jest stopniowa poprawa w zakresie ilości oddawanych rejestrów połowów, a także jakości ich wypełniania (tabela nr 24).

Tabela 24. Statystyka rejestracji połowów w latach 2012-2015

wyszczególnienie	2012	2013	2014	2015
Liczba członków	12391	11915	11993	12050
Liczba rejestrów	5618	5117	6027	6169
% zdanych rejestrów	45,3	42,9	50,3	51,2
Dni wędkowania	12371	117592	14722	14388
Średnia presja	22,0	23	24,4	23,3

Uzyskanie ok. 50 % zwrotu rejestrów świadczy o zdyscyplinowaniu naszych członków, chociaż trudno się oprzeć wrażeniu, że pomogła tutaj nieustępliwość straży rybackiej w egzekwowaniu wpisów w rejestrach.

2.2. Ocena połowów wędkarskich w latach 2012-2015

Informacje zawarte w oddanych rejestrach połowów wskazują, że 50. procentowa grupa członków naszego Okręgu złowiła w okresie czterech lat 884.320 szt. ryb o wadze 143,6 ton. Z wyliczenia średnich wynika, iż statystyczny nasz wędkarz złowił 18 ryb o wadze 3,23 kg.

Interpolacja danych przy uwzględnieniu ich reprezentatywności statystycznej pozwala na oszacowanie całości połowów na ca 280 t.

Średnie połowy wykazane w poszczególnych latach kadencji były zbliżone i wynosiły odpowiednio:

- 2012 - 22 szt. o wadze 2,76 kg
- 2013 - 13 szt. o wadze 3,10 kg
- 2014 - 17 szt. o wadze 2,78 kg
- 2015 - 22 szt. o wadze 3,26 kg.

Najwięcej złowiono płoci – 649.952 szt. ważące 56.927 kg oraz leszcza - 76.285 szt. o wadze 27.520 kg. Kolejnym najczęściej łowionym gatunkiem był szczupak, złowiono 34.354 szt. ważące 23.485 kg.

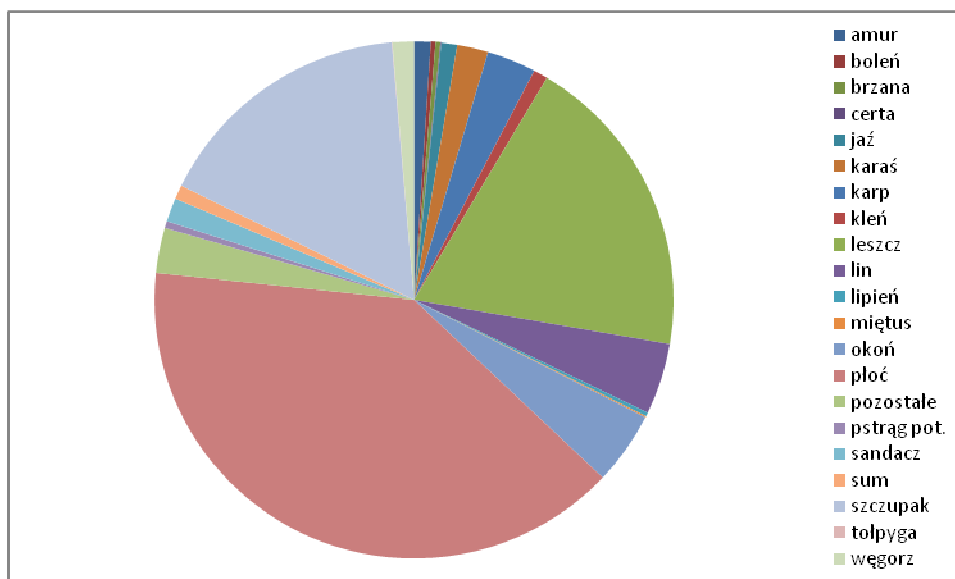
Udział poszczególnych grup gatunkowych w połowach wędkarskich (kg) przedstawia się następująco:

- płoc i leszcz - 58,8 %
- karpowate cenne - 6,1 %
- drapieżne - 32,9 %
- reofilne - 2,5 %
- łososiowate - 0,7 %

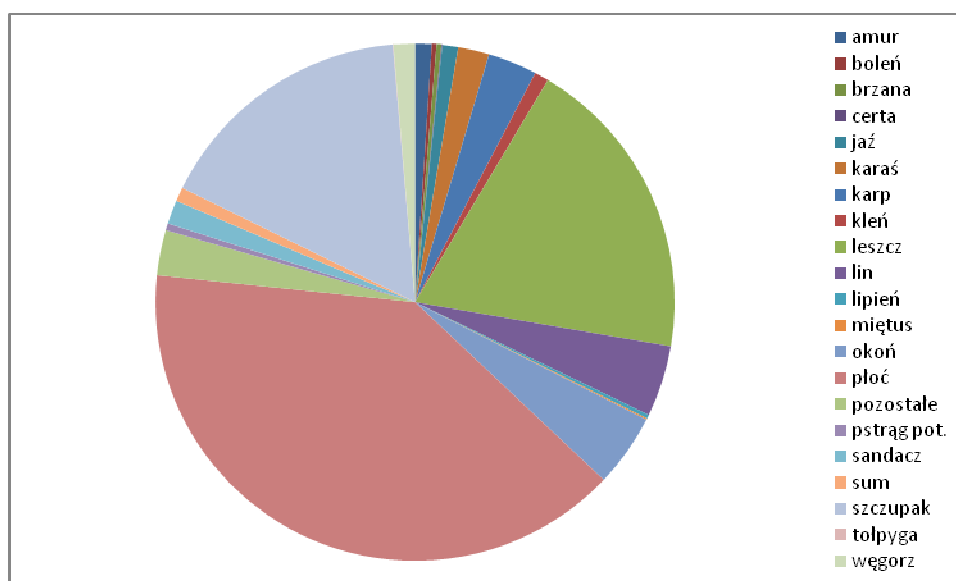
Tabela 25. Połowy Wędkarskie w latach 2013-2016.

Zestawienie zbiorcze amatorskiego połowu ryb			Okres	2012 - 2015			
Uprawniony do rybactwa			Regiony wodne				
Okręg Nadnotecki PZW w Pile ul. Śniadeckich 136/4, Piła			POZOSTAŁE WODY, REGION WODNY WARTY				
Lp	Gatunek	Razem	2012	2013	2014	2015	
1.	Amur	kg	1481,9	280,5	352,7	232,7	616,0
		szt.	1259	338	318	90	513
2.	Boleń	kg	418,6	106,4	104,4	83,3	124,5
		szt.	9471	9329	44	42	56
3.	Brzana	kg	426,2	27,3	370,3	12,0	16,6
		szt.	62	12	37	7	6
4.	Certa	kg	78,0		50,7	21,8	5,5
		szt.	35		6	21	8
5.	Jaź	kg	1429,4	331,7	310,4	347,1	440,2
		szt.	1337	299	277	340	421
6.	Karaś	kg	2792,3	530,3	371,5	1101,2	789,3
		szt.	12968	1743	1376	5969	3880
7.	Karp	kg	4401,8	1177,4	1223,8	904,7	1095,9
		szt.	2068	517	594	447	510
8.	Kleń	kg	1278,4	386,2	227,9	314,2	350,1
		szt.	1403	449	241	333	380
9.	Leszcz	kg	27519,9	5971,5	9399,7	6411,7	5737,0
		szt.	76285	13612	13871	26689	22113
10.	Lin	kg	6373,3	1726,0	1858,2	1524,7	1264,4
		szt.	6761	1827	1986	1673	1275
11.	Lipień	kg	324,2	79,4	156,0	62,8	26,0
		szt.	2018	1631	207	129	51
12.	Miętus	kg	123,0	48,8	7,0	34,2	33,0
		szt.	777	89	576	91	21
13.	Okoń	kg	6523,7	2123,9	1508,9	1422,9	1468,0
		szt.	31444	10014	7551	7620	6259
14.	Płoc	kg	56926,8	12801,1	11913,5	14010,7	18201,5
		szt.	649952	155027	117662	155372	221891
15.	Pozostałe	kg	4041,7	191,7	292,2	364,4	3193,4
		szt.	50219	38925	2451	3699	5144
16.	Pstrąg potokowy	kg	619,6	215,8	137,6	119,6	146,6
		szt.	1252	428	372	175	277
17.	Sandacz	kg	2128,0	381,8	552,4	694,1	499,7
		szt.	1363	372	282	460	249
18.	Sum	kg	1261,1	332,7	331,8	307,7	288,9
		szt.	167	28	76	34	29
19.	Szczupak	kg	23484,7	7216,1	6361,7	5138,3	4768,6
		szt.	34354	24660	4069	2876	2749
20.	Tołpyga	kg	44,0		21,0		23,0
		szt.	1				1
21.	Węgorz	kg	1931,8	253,6	1354,6	154,7	168,9
		szt.	1123	534	282	157	150

Ryc. 4. Połowy Wędkarskie 2012-2015 - sztuki



Ryc. 5. Połowy Wędkarskie 2012-2015 - kg

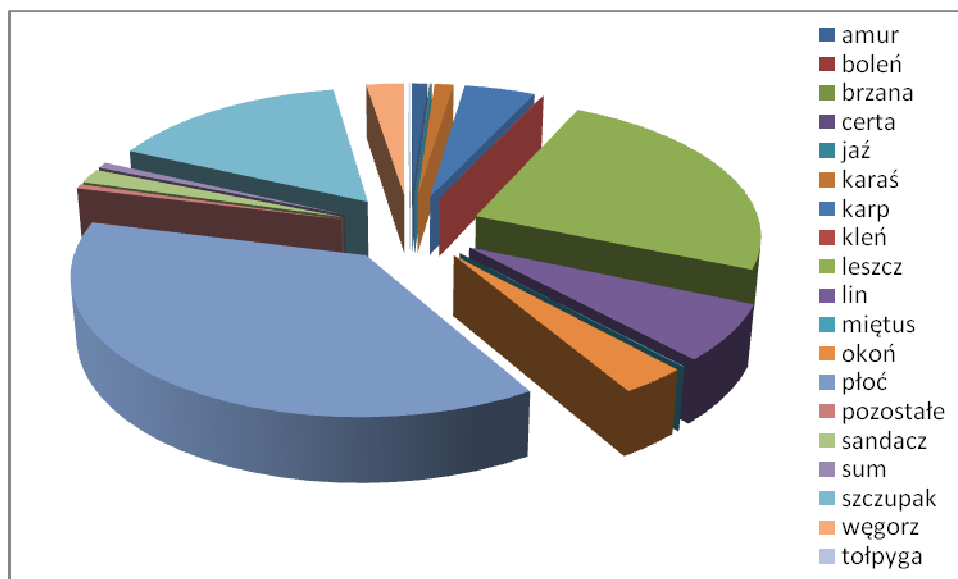


2.3. Połowy wędkarskie w jeziorach

W latach 2012-2015 osoby zdające rejestry połowów wykazały złowienie w jeziorach Okręgu 73761 kg ryb. W tej grupie wód również dominowały płoc i leszcz stanowiące 61,4 % ogólnych połowów, gatunki drapieżne łowiono w 31 %, a karpowate cenne w 7%.

Rozkład gatunkowy połowów przedstawia niżej zamieszczony wykres.

Ryc. 6. Połowy wędkarskie na jeziorach (2012-2015) - kg



Największą popularnością cieszyły się jeziora usytuowane w bezpośrednim sąsiedztwie miast. Rekordowo dużo pobytów wędkarze zgłosili nad jeziorami Zaleskim w Złotowie, Sarcze w Trzciance, Miejskim w Chodzieży, Raduńskim w Wałczu oraz Dużym w Lubasz.

Poniżej zestawiono dni połowowe na najczęściej odwiedzanych jeziorach.

Tabela 26.

Jezioro	2012	2013	2014	2015
Zaleskie	4868	6210	8123	7712
Sarcze	5396	5905	7111	7114
Miejskie Chodzież	3498	4188	4750	4618
Raduń Duży i Mały	3681	5088	5168	3233
Duże Lubasz	2359	4592	3943	3882
Królewskie	2216	1832	1386	2706
Siekiera	1838	2217	2255	2157
Śmiardowskie	1322	1869	2153	2092
Miejskie Złotów	1587	2117	3584	3943
Kopcze	2087	1855	2523	1536
Młotkówko	1131	2351	1946	1886
Dzierżążno	1005	1149	1112	2134
Stobno	1750	1165	2025	1070
Kacko	856	812	1972	1521

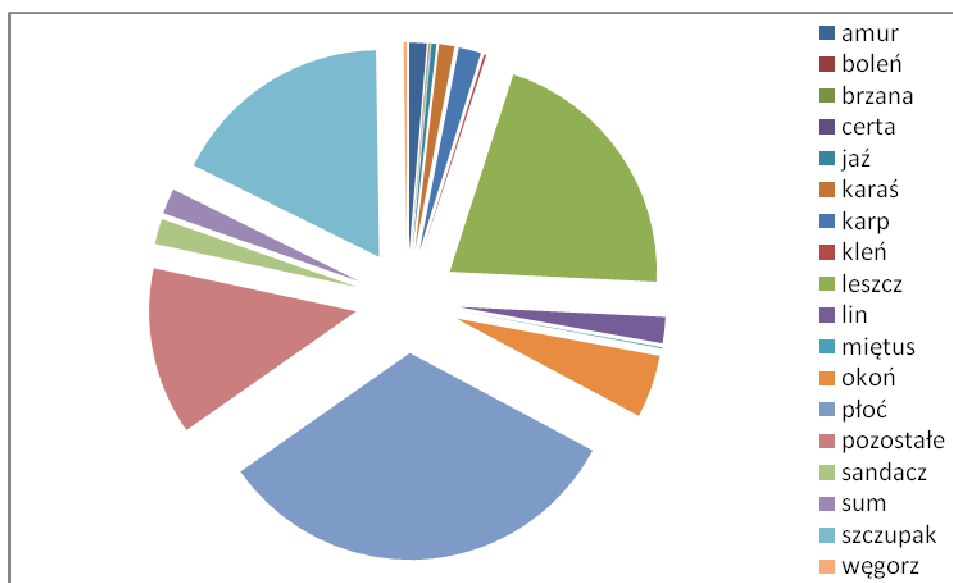
2.3. Połowy wędkarskie w zbiornikach zaporowych

Połowy w zbiornikach zaporowych zgłosiło 3715 wędkarzy, którzy łącznie złowili 25277 kg ryb.

Rozkład gatunkowy połowów nie odbiegał od standardowych.

W połowach dominowały płoć i leszcz stanowiące 53,3 %, kolejne były ryby drapieżne – 26,6 %, karpowate – 19,4 % i nieliczne reofilne (0,7 %).

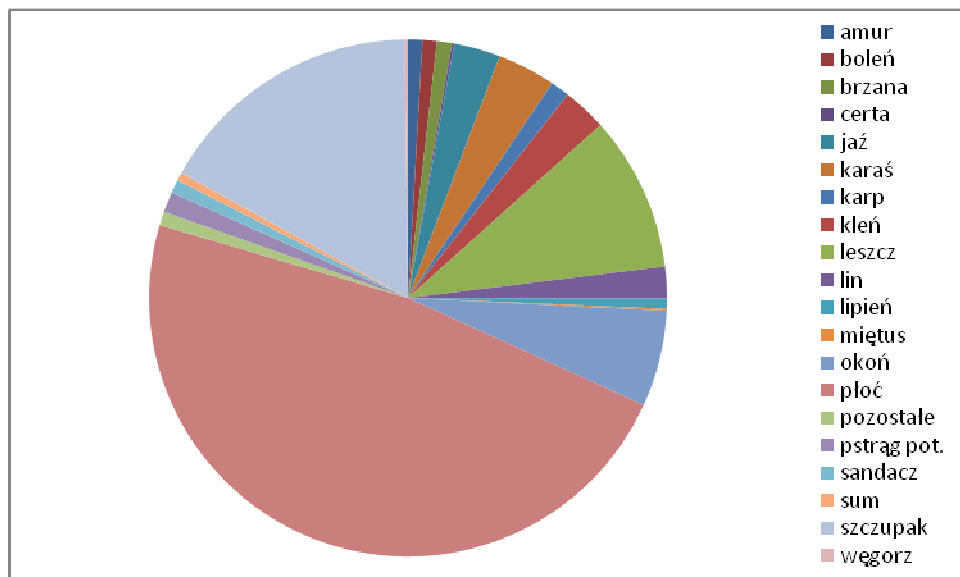
Ryc. 7. Połowy wędkarskie na zbiornikach zaporowych - kg



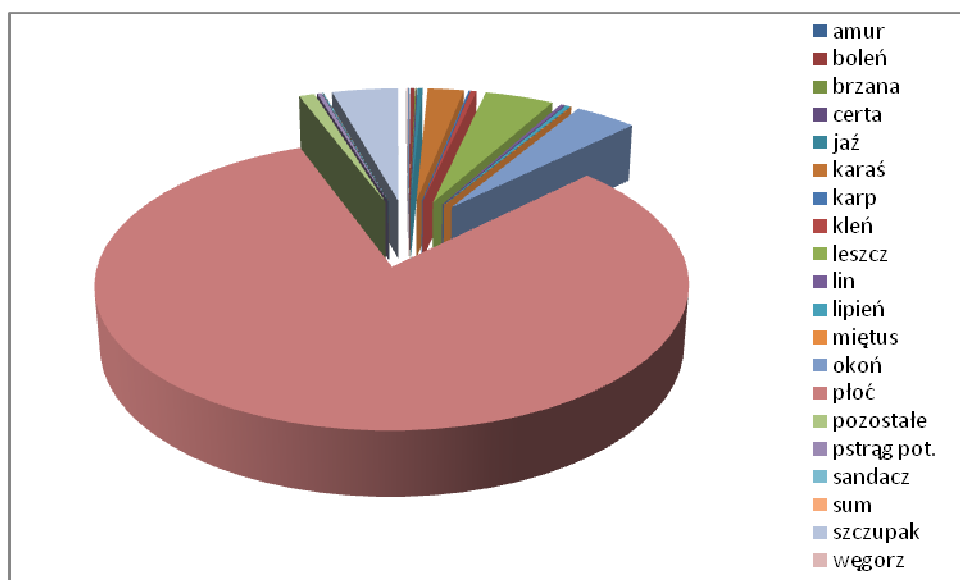
2.3. Połowy wędkarskie w rzekach ON PZW.

Połowy rzeczne w wodach naszego Okręgu zostaną omówione łącznie, bez podziału na wody górskie i nizinne. Wynika to z faktu, że wiele rzek posiada odcinki zarówno górskie, jak i nizinne, a nie jest to odzwierciedlone w rejestrach połowów.

Połowy w rzekach łącznie wyniosły 350768 szt. o wadze 43684 kg. Zamieszczone poniżej wykresy obrazują rozkład gatunków w połowach amatorskich - 8. wagę (w kg), 9. Ilość złowionych sztuk.



Ryc.8. Rozkład gatunków wg wagi ryb złowionych w rzekach



Ryc.8. Rozkład gatunków wg ilości sztuk złowionych w rzekach

Zarówno wagowo, jak i ilościowo dominantem w połowach była płoc stanowiąca 47,7 % wagi globalnych połowów oraz 81,5 % złowionych sztuk. Kolejno łowiono:

szczupak – 16,8 % wagi oraz 4,3 % sztuk

leszcz - 9,7 % „ „ 4,5 % „

okoń - 6,0 % „ „ 4,0 % „

karaś - 3,6 % „ „ 2,3 % „

jaź - 2,9% „ „ 0,3 % „.

Procentowy rozkład gatunków wg wagi przedstawiał się następująco: płoc i leszcz – 57,5; drapieżne – 24,4; karpowate cenne – 7,7; reofilne – 7,6; łososiowate – 1,9; pozostałe – 0,9.

Przeliczając na 1 ha użytkowanych wód średnie połowy na rzekach nizinnych wyniosły – 26,5 kg, a na wodach górskich 2,4 kg.

III.5. Środki pozyskane poprzez Lokalne Grupy Rybackie

Na terenie działania Okręgu funkcjonowało pięć Lokalnych Grup Rybackich, w pracach których w różnym stopniu byli zaangażowani działacze Zarządu Okręgu i Kół PZW:

1. NGR – Nadnotecka Grupa Rybacka obejmująca gminy: Szydłowo, Trzciankę, Wieleń, Drawsko i Krzyż z Wielkopolski oraz dwie gminy zachodniopomorskie – Człopę i Wałcz, - przedstawiciele ON PZW: Czesław Rogosz, Lidia Pirtań;
2. LGR "Warta-Noteć" obejmująca gminy: Czarnków, Lubasz, Wronki, Połajewo, na terenie działania ON, - Zenon Wilczyński;
3. LGR "7 ryb" – obejmująca gminy: Wyrzysk, Szamocin, Margonin, Rogoźno, Wągrowiec (na terenie działania ON);
4. LGR „Pojezierze Krajeńskie” – obejmujące gminy: Złotów, Jastrowie, Zakrzewo, Lipka, Okonek (na terenie działania ON), przedstawiciel ON PZW – Roman Runge;
5. LGR „Partnerstwo jezior” - obejmujące gminy Mirosławiec i Tuczno (na terenie działania ON), przedstawiciel ON PZW – Jerzy Niedźwiedzki.

W latach 2013 – 2015 ON PZW złożył osiem wniosków o dofinansowanie, w ramach których zrealizowano:

- 1) budowę kompleksów wypoczynkowych nad rzeką Piławą i jez. Kowalskim w gminie Szydłowo, oraz nad jeziorem Trzebin w Człopie;
- 2) doposażono Społeczną Straż Rybacką w Kołach Lubasz, Wronki Człopa, Drawski Młyn, Jastrowie, Okonek, Złotów, Tuczno, Mirosławiec, Wyrzysk i Szamocin;
- 3) wspólnie z NGR i LGR „Warta –Noteć” zrealizowano zadanie dot. edukacji ekologicznej dzieci i młodzieży (sfinansowanie obozów letnich, konkursu plastycznego oraz turnieju ekologiczno-wędkarskiego.

Wysokość dofinansowania projektów zrealizowanych w latach 2013-2016 wyniosła 388.044,52 zł. Szczegółowe zestawienie zrealizowanych zadań przedstawia tabela nr 27.

Tabela 27.

Lp.	Miejsce realizacji projektu	Kwota dofinansowania	Wartość projektu	Nazwa projektu
1.	Szamocin Wyrzysk	44.304,58	52.265,83	Udoskonalenie form ochrony wód oraz zachowanie bioróżnorodności użytkowanych wód poprzez doposażenie SSRyb działającej przy Okręgu Nadnoteckim PZW
2.	Zabrodzie , Tarnowo	62.990,00	74.108,42	Budowa kompleksów wypoczynkowych nad wodami w gminie Szydłowo
3.	Tuczno , Mirosławiec	44.280,00	52.099,98	Udoskonalenie form ochrony wód oraz zachowanie bioróżnorodności użytkowanych wód poprzez doposażenie SSRyb działającej przy Okręgu Nadnoteckim PZW
4.	Czarnków , Lubasz	48.000,00	56.599,98	Udoskonalenie form ochrony wód oraz zachowanie bioróżnorodności użytkowanych wód poprzez doposażenie SSRyb działającej przy Okręgu Nadnoteckim PZW
5.	Wiata nad jeziorem Trzebiński gmina Człopa	23.434,63	27.997,22	Budowa kompleksu wypoczynkowego nad J. Trzebińskim w gminie Człopa
6.	Złotów, Jastrowie, Okonek	60.418,00	71.080,00	Udoskonalenie form ochrony wód oraz zachowanie bioróżnorodności użytkowanych wód poprzez doposażenie SSRyb działającej przy Okręgu Nadnoteckim PZW
7.	Drawski Młyn, Człopa	45.809,00	53.893,09	Udoskonalenie form ochrony wód oraz zachowanie bioróżnorodności użytkowanych wód poprzez doposażenie SSRyb działającej przy Okręgu Nadnoteckim PZW
	Razem	329.236,21	388.044,52	

Łącznie w latach 2012-2016 Okręg zrealizował poprzez Lokalne Grupy Rybackie 14 projektów o łącznej wartości 688.500,0 zł.

IV. Ochrona wód

IV.1. Ochrona wód przed kłusownictwem

Spółeczna Straż Rybacka Okręgu Nadnoteckiego Polskiego Związku Wędkarskiego w Pile w okresie kadencji działała na podstawie Ustawy o Rybactwie Śródlądowym i rozporządzeniach wydanych na jej podstawie oraz Uchwał Rad Powiatów, które wyraziły zgodę na utworzenie Społecznej Straży Rybackiej przy Okręgu Nadnoteckim Polskiego Związku Wędkarskiego w Pile. Jej struktura organizacyjna w okresie kadencji w poszczególnych powiatach przedstawia tabela nr 28.

Tabela 28.

Powiat	2013	2014	2015	2016
pilski	15	14	13	12
złotowski	17	18	17	11
chodzieski	14	18	15	15
wągrowiecki	5	7	4	7
czarnkowsko - trzcianecki	24	21	16	30
wałęcki	38	23	25	21
szamotulski	4	4	4	4
Ogółem	117	105	94	100

Spółeczna Straż Rybacka Okręgu Nadnoteckiego PZW Piła swoją działalnością ochronną obejmowała obszar ponad 4.400 ha wód będących w zarządzaniu Okręgu Nadnoteckiego PZW w Pile. Jej działania były prowadzone przez strażników skupionych w 14 grupach terenowych wyposażonych w profesjonalny sprzęt jak łodzie z silnikami spalinowymi, noktowizory, lornetki i latarki. Wyżej wymieniony sprzęt zakupiono wykorzystując fundusze unijne poprzez lokalne grupy rybackie działające na terenie naszego Okręgu.

Pozyskany sprzęt pozwala na prowadzenie kontroli zarówno z brzegu jak i z wody. Kontrole prowadzone były o każdej porze dnia i nocy niezależnie od panujących warunków atmosferycznych. Wyniki działalności w poszczególnych latach zestawiono w tabeli nr 29.

Tabela 29.

Ilość kontroli	2013	2014	2015	2016
Ilość kontroli	332	352	301	251
Ilość skontrolowanych wędkarzy	1050	1467	1190	939
Ilość upomnień i pouczeń	106	192	123	88

Ujawnione w trakcie kontroli wykroczenia to:

- a) łowienie ryb bez zezwolenia,
- b) łowienie ryb niezgodnie z regulaminem Amatorskiego Połowu Ryb,
- c) łowienie ryb na więcej niż dozwolona ilość wędek,
- d) zaśmiecanie stanowisk wędkarskich,
- e) brak wpisu do rejestru połowów ryb.

Efekty kontroli w okresie kadencji przedstawia tabela nr 30.

Tabela 30.

Wyszczególnienie	2013	2014	2015	2016
Sieci (wontony, drygawice)	42	45	55	11
Samolówki (wyrzutki)	170	121	194	6
Żaki	7	5	12	2
Agregat	1	-	-	-

Realizując zadania i działając zgodnie z Rozporządzeniem Ministra Rolnictwa i Rozwoju Wsi z dnia 2 stycznia 2002 roku w sprawie zakresu i warunków współpracy Państwowej Straży Rybackiej ze Społeczną Strażą Rybacką organizowano wspólne kontrole:

2013 rok - 47 kontroli
2014 rok - 26 kontroli
2015 rok - 34 kontrole
2016 rok - 22 kontrole

Ponadto we wspólnych akcjach i kontrolach uczestniczyła Policja, Straż Leśna a w powiecie wałęckim również Żandarmeria Wojskowa:

2013 rok - 61 kontroli
2014 rok - 42 kontrole
2015 rok - 40 kontroli
2016 rok - 38 kontroli

W wyniku wspólnych kontroli co roku kilkunastu wędkarzy oraz osób niezrzeszonych w Polskim Związku Wędkarskim karanych jest mandatami karnymi za wykroczenia o których mowa

powyżej oraz po kilka spraw za kłusownictwo rybackie trafiło do sądów rejonowych.

Z przedstawionych danych liczbowych wynika, że ilość wspólnych kontroli utrzymuje się na podobnym poziomie i oscyluje w granicach 40 kontroli rocznie.

Wspomniana ilość wspólnych kontroli wynika:

- z Państwową Strażą Rybacką: z powyższego Rozporządzenia Ministra Rolnictwa i Rozwoju Wsi,
- z Policją: między innymi z ustaleń zawartych pomiędzy Komendą Główną Policji w Warszawie i Zarządem Głównym PZW w Warszawie w zakresie zwalczania i zapobiegania kłusownictwu rybackiemu,
- pozostałe służby czyli funkcjonariusze Straży Leśnej i Żandarmerii Wojskowej wśród których większość to członkowie PZW i Społecznej Straży Rybackiej uczestniczą we wspólnych akcjach przeciwko kłusownictwu rybackiemu .

Uzyskane wyniki nie byłyby możliwe bez zaangażowania Komendantów Grup Terenowych. Wyróżniające się Grupy Społecznej Straży Rybackiej to Grupy z: Chodzieży, Złotowa, Jastrowia, Człopy, Wałcza i Tuczna za co tym jak i pozostałym Grupom należą się słowa uznania i podziękowania za wkład na rzecz ochrony wód.

Pod koniec każdego kwartału w siedzibie ON PZW Piła odbywają się spotkania Komendanta Społecznej Straży Rybackiej Okręgu Nadnoteckiego PZW Piła z komendantami grup terenowych, które są okazją do wymiany doświadczeń dotyczących ochrony wód i oceny działalności.

Ponadto co roku wybrane Grupy Terenowe są kontrolowane przez Komendanta Wojewódzkiego Państwowej Straży Rybackiej (Poznań, Szczecin) w ocenie których Społeczna Straż Rybacka Okręgu Nadnoteckiego PZW Piła należy do lepiej działających grup na swoim terenie.

Reasumując – częste wspólne kontrole spełniają swoje zadania przyczyniając się do zmniejszenia kłusownictwa rybackiego, poprawy bezpieczeństwa i porządku nad wodami.

IV.2. Ochrona wód przed zanieczyszczeniem

Obowiązek badania i oceny jakości wód powierzchniowych w ramach Państwowego Monitoringu Środowiska wynika z art. 155a ust. 2 ustawy z dnia 18 lipca 2001 r.– Prawo wodne (Dz. U. z 2005 r. Nr 239, poz. 2019 z późn. zm.). Zgodnie z ust.3 tego artykułu badania jakości wód powierzchniowych w zakresie elementów fizykochemicznych, chemicznych i biologicznych należą do kompetencji wojewódzkiego inspektora ochrony środowiska, w przypadku wód użytkowanych przez ON PZW do WIOŚ w Poznaniu i w Szczecinie.

Zgodnie z zapisami Ramowej Dyrektywy Wodnej do roku 2015 wszystkie wody powierzchniowe powinny osiągnąć stan dobry. Ocena stanu wód powierzchniowych jest wykonywana na podstawie *„Wytycznych dla wojewódzkich inspektoratów ochrony środowiska w sprawie: wykonania weryfikacji oceny jednolitych części wód powierzchniowych (rzek, zbiorników zaporowych, wód przejściowych i przybrzeżnych) za lata 2010 i 2011 oraz sporządzenia oceny dla jcw. kategorii za rok 2012”*, opracowanych przez GIOŚ oraz projektu nowelizacji rozporządzenia Ministra Środowiska z dnia 9 listopada 2011r. *w sprawie sposobu klasyfikacji stanu jednolitych części wód powierzchniowych oraz środowiskowych norm jakości dla substancji priorytetowych.*

Podstawową jednostkę gospodarowania wodami stanowią tzw. jednolite części wód (JCWP), które należy rozumieć jako oddzielne i znaczące elementy wód powierzchniowych. JCWP są tworzone przez nadzorujące wody w imieniu Skarbu Państwa – Regionalne Zarządy Gospodarki Wodnej.

Realizowany monitoring uwzględnia uwarunkowania wynikające z dokonanego podziału na JCW.

W jednolitych częściach wód objętych monitoringiem diagnostycznym, wykonywana jest ocena stanu biologicznego, ekologicznego i fizykochemicznego, a w przypadku sztucznych i silnie zmienionych JCW – również potencjału ekologicznego.

Stan jakości wód powierzchniowych jest odzwierciedleniem wpływów antropogenicznych na obszar zlewni. Ponieważ główne zagrożenia dla jakości wód związane są zarówno z zapotrzebowaniem na wodę (tym samym nadmiernym jej poborem na cele bytowe i gospodarcze), jak również z odprowadzaniem zanieczyszczeń powstających w wyniku działalności człowieka – wody Okręgu można uznać za średnio zagrożone. Jedynie obwody rybackie Warty i Noteci wykazują nadmierne

zanieczyszczenie i są zagrożone nieosiągnięciem dobrego stanu ekologicznego.

Ramowa Dyrektywa Wodna zobowiązuje państwa członkowskie do przywrócenia naturalnego stanu wód powierzchniowych.

W uzasadnionych przypadkach możliwe jest zastosowanie derogacji i odstąpienie od przyjętych zasad. Takimi właśnie przypadkami są obwody nr 9 Warty i Noteci.

Warta jest rzeką silnie zmienioną – 100 % długości ciek w obwodzie jest objęte zabudową podłużną, tereny przybrzeżne są zindustrializowane i dość gęsto zaludnione. Stan Noteci, pomimo mniejszej zabudowy, ze względów przyrodniczych jest również określany jako zły.

Renaturyzacja rzek byłaby niezmiernie kosztowna i paradoksalnie - utrudniona przez usytuowanie w obszarze Natura 2000.

Pozostałe wody są w stanie dobrym lub zadowalającym.

Ramowa Dyrektywa Wodna nakłada na państwa członkowskie również obowiązek podziału wód płynących pod kątem bytowania w nich określonych gatunków ryb. Na liście rzek przeznaczonych do bytowania ryb w warunkach naturalnych znajdują się zarówno rzeki pstrągowe (Gwda z dopływami oraz Drawa z Bukówką), jak również cieki dla ryb karpiowatych (Warta i Noteć z dopływami). Badania prowadzone w latach 2012- 2014 wykazały, że żadna z tych rzek nie spełnia wymogów określonych w rozporządzeniu Ministra Środowiska.

Głównymi wskaźnikami degradującymi przydatność wód dla bytowania w nich ryb były azotyny i fosfor ogólny. Badanie rybostanu naszych rzek zostało zrealizowane przy wykorzystaniu środków unijnych.

W przypadku jezior monitoringiem krajowym jest objętych zaledwie 16 akwenów w województwie wielkopolskim, żadne z nich nie jest użytkowane przez PZW.

W omawianym okresie na terenie Okręgu nie stwierdzono poważniejszych zanieczyszczeń wód. Pojedyncze sygnały dotyczyły punktowych zrzutów ścieków – każdorazowo zgłaszanych do WIOŚ podobnie, jak w latach poprzednich nierozwiązanych – nie znaleziono winnych. Zanieczyszczenie wód Warty na terenie Poznania w 2016 r. na szczęście nie spowodowało śnięcia ryb na odcinku administrowanym przez nasz Okręg.

V. DZIAŁALNOŚĆ FINANSOWA

Okręg Nadnotecki PZW ul. Śniadeckich 136/4 64-920 Piła posiada statystyczny numer identyfikacyjny „REGON” : 570352387 oraz numer NIP 764-11-00-006.

Przedmiotem działalności Okręgu Nadnoteckiego w Pile jest:

- działalność statutowa
- działalność gospodarcza obejmująca: Schronisko w Krzyżu, Wałczu, Jastrowiu.

MAJĄTEK OKRĘGU

Okręg Nadnotecki PZW w Pile na dzień 31-12-2016 r. dysponował majątkiem o wartości 1.776.206,78.

Majątek Okręgu w latach 2013 – 2016

Lp.		2013	2014	2015	2016
1.	Środki trwałe	1.170.018,59	1.177.367,58	1.061.672,31	950.329,43
	- grunty	85.996,18	90.143,88	88.334,48	86.525,08
	- budynki i budowle	839.670,75	826.347,73	786.535,12	746.722,51
	- urządzenia	45.816,88	37.522,06	26.679,98	20.190,29
	- środki transportu	198.534,78	223.353,91	160.122,73	96.891,55
2.	Zapasy	20.955,16	11708,11	26.191,38	23.803,45
3.	Należności i roszczenia	102.149,73	87.348,94	98.633,28	90.769,75
4.	Środki pieniężne	353.194,28	438.578,45	581.531,52	711.304,15
	Razem	1.646.317,76	1.715.003,08	1.768.028,49	1.776.206,78

Szczegółowy zakres zmian wartości grup rodzajowych środków trwałych, wartości niematerialnych i prawnych oraz inwestycji długoterminowych, zawierający stan tych aktywów na początek roku obrotowego, zwiększenia i zmniejszenia z tytułu: aktualizacji wartości, nabycia, przemieszczenia wewnętrznego oraz stan końcowy, a dla majątku amortyzowanego - podobne przedstawienie stanów i tytułów zmian dotychczasowej amortyzacji lub umorzenia – tabela.

wg wartości aktywów brutto	Stan na 01-01-2013	Zwiększenia z tytułu			Zmniejszenia z tytułu			Stan 31-12-2016
		aktualizacja	nabycie	przenieszenie	likwidacja	zbycie	przenieszenie	
1	2	3	4	5	6	7	8	9
1) Środki trwałe	1.421.884,90	2.779,74	247.335,12		20.857,30		483,84	1.650.658,62
a) grunty	95.503,98	2.779,74	3.200,40				483,84	101.000,28
b) budynki, lokale i obiekty inżynierii lądowej i wodnej	1.036.603,15		92.905,64		20.857,30			1.108.651,49
c) urządzenia techniczne i maszyny	90.458,80		10.519,17					100.977,97
d) środki transportu	199.318,97		140.709,91					340.028,88
e) inne środki trwałe								
2) Środki trw. w budowie								
3) Wartości niematerialne i prawne	12.731,60							12.731,60
4) Inwestycje długoterminowe								
Majątek amortyzowany (zł i gr)	Amortyzacja umorzenia aktywów trwałych						Stan 31-12-2016	Stan aktywów netto (Rub.9-17)
	Stan 01-01-2013	Zwiększenia			Zmniejszenia			
		amortyzacja	aktualizacja .wyceny	z tytułu przenieszeń	zbycie lub likwidacja	z tyt. przem. wewn.		
10	11	12	13	14	15	16	17	18
1) Środki trwałe	383.024,71	338.645,62				21.341,14	700.329,19	950.329,43
a) grunty	9.507,80	5.451,24				483,84	14.475,20	86.525,08
b) budynki, lokale i obiekty inżyn. lądowej i wodnej	264.340,82	118.445,46				20.857,30	361.928,98	746.722,51
c) urządzenia techn. maszyny	47.391,92	33.395,76					80.787,68	20.190,29
d) środki transportu	61.784,17	181.353,16					243.137,33	96.891,55
e) inne środki trwałe								
2) Środki trwałe w budowie								
2) Wartości niematerialne i prawne	12.731,60						12.731,60	0

W latach 2013 – 2016 dokonano zakupu:

- 9 szt. łodzi z silnikami oraz z przyczepami dla Społecznej Straży Rybackiej;
- zbudowano wiaty w Zabrodziu, Tarnowie oraz Człopie.

Koszt zakupu wyposażenia dla SSRyb. oraz budowy wiat pokryty był w 85% z dotacji unijnych w ramach środka 4.1. Rozwój obszarów zależnych od rybactwa - Program operacyjny „Zrównoważony rozwój sektora rybołówstwa i nadbrzeżnych obszarów rybackich 2007-2013”

Wartość majątku ON PZW w Pile znajduje swoje pokrycie w funduszach własnych i zobowiązaniach, które są dużo mniejsze od stanów posiadanych środków pieniężnych i należności. Sytuacja ta zapewnia płynność finansową w realizacji zadań statutowych objętych budżetem PZW. Nadwyżka budżetowa powoduje powiększenie funduszu na rok następny, natomiast ujemny wynik finansowy jest pokrywany z funduszu statutowego.

WYNIKI FINANSOWE W LATACH 2013-2016

ROK	2013	2014	2015	2016
	Wykonanie	Wykonanie	Wykonanie	Wykonanie
Przychody	1.996.504,56	2.203.231,94	2.336.976,72	2.298.014,69
Koszty	2.084.769,30	2.131.333,87	2.098.843,52	2.188.074,38
Wynik	-88.264,74	+71.898,07	+238.133,20	+109.940,31

DZIAŁALNOŚĆ STATUTOWA

Na dzień 31.12.2016 r. stan organizacyjny Okręgu Nadnoteckiego PZW w Pile wynosił 11.831 członków.

ZESTAWIENIE PRZYCHODÓW Z DZIAŁALNOŚCI STATUTOWEJ 2013-2016

Lp	Rodzaj świadczenia	Uzyskane wpływy 2013		Uzyskane wpływy 2014		Uzyskane wpływy 2015		Uzyskane wpływy 2016	
		Liczba wpłat	Kwota w zł i w gr.	Liczba wpłat	Kwota w zł i w gr.	Liczba wpłat	Kwota w zł i w gr.	Liczba wpłat	Kwota w zł i w gr.
1	Składka członkowska podstawowa	8.004	528.264	7.909	537.812	7.963	597.225	7.673	575.475
2	Składka członkowska ulgowa	3.299	107.048	3.513	117.657	3.496	127.433	3.598	131.321
	a) młodzież (16-24 lata)	393	12.969	326	11.084	324	11.988	336	12.432
	b) odznaczeni:	2.906	94.079	3.187	106.573	3.172	115.445	3.262	118.889
	- 50 % ulgi +kobiety po 60 i mężcz.po 65 roku życia	2.799	92.367	3.082	104.788	3.071	113.627	3.167	117.179
	- 75 % ulgi	107	1.712	105	1.785	101	1.818	95	1.710
3	Składka uczestnika	607	9.712	564	9.588	584	10.512	556	10.008
4	Członek honorowy	5		7		7		4	
A	Razem wpływy ze składek	11.915	645.024	11.993	665.057	12.050	735.170	11.831	716.804
4	Wpisowe członkowskie	972	24.300	1000	25.000	962	24.050	907	22.675
5	Wpisowe uczestnika	200	2.400	172	2.064	187	2.244	154	1.848
B	Razem wpisowe	1.172	26.700	1.172	27.064	1.149	26.294	1.061	24.523
6	Oplaty egzaminacyjne	217	3.528,42	121	1.967,46	248	4.032,48	117	1.902,42
7	Oплата za legitymacje dla ZG PZW (a-b) :	1.548	7.740	1.628	8.140	1.661	8.305	1.510	7.550
	a) legitymacja ogółem	1.791	8.955	1.898	9.490	1.904	9.520	1.745	8.725
	b) legitymacja młodzież do lat 16	243	1.215	270	1.350	243	1.215	235	1.175
C	Razem składka członk. okręgowa	10.812	992.664	11.036	1.036.100	11.464	1.113.256	12 392	1.217.145
8	Wpłaty dobrowolne		117.895,97		143.109,95		256.035,74		129.324,03
9	Inne wpływy statutowe								
10	OGÓLEM WPŁYWY STATUTOWE		1.793.552,39		1.883.438,41		2.143.093,22		2.097.248,45

Przychody, koszty i rachunek wyników

Działalność statutowa jest finansowana z :

- składek członkowskich
- składek na ochronę i zagospodarowanie wód
- innych statutowych wpływów jak: wpisowe, opłaty egzaminacyjne
- ponadto z wnoszonych przez członków wpłat dobrowolnych oraz uzyskanych dotacji przedmiotowych na zadania zlecone PZW i darowizn na rzecz Związku

Do kosztów uzyskania działalności statutowej zaliczamy:

- utrzymanie biura
- amortyzacja
- wynagrodzenie wraz z pochodnymi
- delegacje służbowe
- koszty działalności sportowej
- zarybienie i ochronę wód
- transport
- usługi obce obejmujące koszty dzierżawy wód
- podatki lokalne i opłaty
- koszty obsługi organów statutowych (przejazdy, posiedzenia)

RACHUNEK ZYSKÓW I STRAT 2013-2016

Wiersz	Wyszczególnienie	Kwota za rok (zł.gr)			
		2013	2014	2015	2016
A.	PRZYCHODY ZE SPRZEDAŻY I ZRÓWNANIE Z NIMI	175962	182216	1 975 95	2 052 75
I.	Przychody ze sprzedaży produktów i usług	13952	13413	138 22	144 67
II.	Zmiana stanu prod (związ.wart. dod. zmn.wart.ujemna)				
III.	Koszt wytworz. świad.na własne potrzeby jednostki				
IV.	Przychody ze sprzedaży towarów i materiałów	2021	2431	36 52	21 29
V.	Przychody ze sprzedaży składek członkowskich	159988	166371	1 801 20	1 886 79
B.	KOSZTY DZIAŁALNOŚCI OPERACYJNEJ	206097	211431	2 084 01	2 174 93
I.	Amortyzacja	8405	10383	115 69	119 11
II.	Zużycie materiałów i energii	87297	83782	878 70	930 19
III.	Usługi obce	34183	42510	324 38	327 28
IV.	Podatki i opłaty	4877	4928	33 63	35 20
V.	Wynagrodzenia	41753	40885	429 14	451 81
VI.	Ubezpieczenia społeczne i inne świadczenia, w tym:	7838	7874	81 39	86 46
VII.	Pozostałe koszty rodzajowe	20801	20024	197 49	215 56
VIII.	Wartość sprzedanych towarów i materiałów	940	1041	23 55	9 31

IX.	Odpisy ze składek na fundusze specjalne				
C.	ZYSK/ STRATA ZE SPRZEDAŻY (A-B)	-30134	-29215	-108 05	-122 17
D.	POZOSTAŁE PRZYCHODY OPERACYJNE	22858	37340	356 50	239 73
I.	Zysk z tytułu rozchodu niefinansowych aktywów trwałych				
II.	Dotacje	11068	23029	100 46	110 41
III.	Aktualizacja wartości aktywów niefinansowych				
IV.	Inne przychody operacyjne	11789	14310	256 03	129 32
E.	POZOSTAŁE KOSZTY OPERACYJNE				
I.	Strata z tytułu rozchodu niefinansowych aktywów trwałych				
II.	Aktualizacja wartości aktywów niefinansowych				
III.	Inne koszty operacyjne				
F.	ZYSK/STRATA NA DZIAŁALNOŚCI OPERACYJNEJ(C+D-E)	-7276	8125	248 44	117 55
G.	PRZYCHODY FINANSOWE	829	766	4 51	5 52
I.	Dywidendy i udziały w zyskach, w tym:				
	a) od jednostek powiązanych				
	b) od jednostek pozostałych				
II.	Odsetki w tym :	829	766	4 51	5 52
	- od jednostek powiązanych				
III.	Zysk z tytułu rozchodu aktywów finansowych				
IV.	Aktualizacja wartości aktywów finansowych				
V.	Inne				
H.	KOSZTY FINANSOWE	2379	1701	14 82	13 13
I.	Odsetki w tym:	2379	1701	14 82	13 13
	dla jednostek powiązanych				
II.	Strata z tytułu rozchodu aktywów finansowych				
III.	Aktualizacja wartości aktywów finansowych				
IV.	Inne				
I.	ZYSK/STRATA BRUTTO (F+G-H)	-8826	7189	238 13	109 94
J	Podatek dochodowy				
K	Pozostałe obow.zmniejsz.zysku (zwiększenia straty)				
L	ZYSK/STRATA NETTO (I-J-K)	-8826	7189	238 13	109 94

Szczegółowa specyfikacja kosztów działalności związanej z zagospodarowaniem i ochroną wód prezentowana jest w poniższym zestawieniu:

Zagospodarowanie wód w tys.żł

lp	Wyszczególnie	2013		2014		2015		2016	
		Koła	Okręg	Koła	Okręg	Koła	Okręg	Koła	Okręg
1	Zakup zarybienia z zewnątrz	15,15	373,88	23,65	367,17	29,86	405,93	11,58	432,80
	Zarybienie refund.dotacją		7,18						
2	Wynagrodzenia osobowe		78,81		74,18		81,21		88,53
	wynagrodzenia bezosobowe		11,71		8,18		8,36		0,63
3	Narzuty od wynagrodzeń		14,41		14,91		15,53		16,64
4	Diety działaczy (bez skarb. Kól)								
	Diety skarbników kól		48,59		49,04		52,08		59,44
	Koszty przejazdu działaczy	0,95	2,40	0,62	2,15	0,61	2,05	1,20	2,58
	Pozostałe koszty działaczy								
5	Koszty reprezentacyjne								
6	Zakup materiałów i energii	0,87	21,37	0,65	20,07	0,36	25,32	2,52	18,04

7	Zakup usług:	4,87	184,54	4,43	308,01	3,93	188,73	2,46	192,31
	- opłaty dzierżawne za wody		135,66		146,27		142,19		139,33
	- porozumienia międzyokręgowe								
	- pozostałe	4,87	48,88	4,43	161,74	3,93	46,54	2,46	52,98
8*	Podatki i ubez.majątk.	0,07	3,68		3,41	0,06	3,80	0,04	3,73
9	Amortyzacja		38,55		38,51		42,07		42,07
10	Pozostałe wydatki rzeczowe	0,53	34,55	0,30	33,48	0,43	34,61	0,33	33,25
11	Pozostałe koszty operac. i finansowe								
12	Straty nadzwyczajne								
13	Odpisy na fundusz.specjal. (bez ZFŚS)								
	OGÓLEM KOSZTY STATUTOWE	22,44	819,67	29,65	919,11	35,25	859,69	18,13	890,02

Ochrona wód w tys. zł

lp	Wyszczególnienie	2013		2014		2015		2016	
		Koła	Okręg	Koła	Okręg	Koła	Okręg	Koła	Okręg
1	Zakup zarybienia z zewnątrz								
	Zarybienie refund.dotacją								
2	Wynagrodzenia osobowe		55,90		56,70		69,90		65,52
	wynagrodzenia bezosobowe		6,50		7,00				4,51
3	Narzuty od wynagrodzeń		11,59		11,76		11,03		11,83
4	Diety działaczy (bez skarb. Kół)								
	Diety skarbników kół								
	Koszty przejazdu działaczy	0,95	12,26	2,47	12,90	0,90	9,23	1,57	10,08
	Pozostałe koszty działaczy								
5	Koszty reprezentacyjne								
6	Zakup materiałów i energii	1,31	60,13	1,23	54,68	8,83	13,99	5,68	11,83
7	Zakup usług:	1,37	6,54	0,84	5,90	0,58	9,05	0,46	7,72
	- opłaty dzierżawne za wody								
	- porozumienia międzyokręgowe								
	- pozostałe	1,37	6,54	0,84	5,90	0,58	9,05	0,46	7,73
8*	Podatki i ubez.majątk.								
9	Amortyzacja		16,01		34,79		43,13		44,47
10	Pozostałe wydatki rzeczowe		2,40	0,07	2,08	0,05	2,56	0,30	2,31
11	Pozostałe koszty operac. i finansowe								
12	Straty nadzwyczajne								
13	Odpisy na fundusz.specjal. (bez ZFŚS)								
	OGÓLEM KOSZTY STATUTOWE	3,63	171,33	4,61	185,90	10,36	158,89	8,01	158,27

DZIAŁALNOŚĆ GOSPODARCZA

Okręg Nadnotecki obok realizacji zadań statutowych prowadzi również w niewielkim zakresie działalność gospodarczą podporządkowaną zadaniom statutowym, dotyczy to głównie dzierżawy schronisk wędkarskich, kapitalizowaniu środków pieniężnych.

Działalność gospodarcza w latach

ROK	2013	2014	2015	2016
PRZYCHODY	76.530,78	113.734,99	122.562,44	106.096,04
KOSZTY	57421,49	58.865,57	69.613,03	74.556,92
WYNIK	+19.109,29	+54.869,42	+52.949,41	+31.539,12

Wynik finansowy na działalności gospodarczej każdego roku jest dodatni i przeznaczony na działalność statutową.

Stan środków pieniężnych w Okręgu na dzień 31-12-2016 r. wynosił 331.922,84 zł natomiast w kołach 379.381,31 zł.

ZESTAWIENIE PRZYCHODÓW I KOSZTÓW WG MIEJSC POWSTAWANIA w kołach PZW 2013-2016

Lp	Treść	2013	2014	2015	2016
1	Przychody ze składek	245.109,12	252.721,66	279.364,6	272.385,52
2	Wpisowe	26.700,00	27.064,00	26.294,00	24.523,00
3	Egzaminy	3.528,42	1.967,46	3.999,96	1.902,42
4	Wpłaty dobrowolne	83.381,31	92.481,21	106.476,80	101.475,85
5	Sprzedaż ryb	0	0	0	0
6	Czynsze	23.729,57	29.110,02	32.310,00	27.281,67
7	Sprzedaż towarów	0	0	0	0
8	Sprzedaż materiałów	0	0	0	0
9	Inne przychody statutowe	0	0	0	0
10	Startowe	31.519,00	35.569,40	26.265,00	32.108,00
11	Przychody z opłat za stanicę	8.624,50	4.739,88	3.941,54	7.262,53
12	Inne	0	14.861,68	12.999,58	13.112,97
12	Dotacje	18.800,00	19.500,00	28.050,00	41.420,00
13	Pozostałe przych. operacyjne i finansowe	688,07	533,14	405,11	358,23
14	Koszt własny produkcji	0	0	0	0
15	Zyski nadzwyczajne	0	0	0	0
16	RAZEM PRZYCHODY	442.079,99	478.548,45	520.106,59	521.830,19
17	Odpisy na fund.spec.	0	0	0	0
18	Zużycie mater. i energii	310.671,78	340.165,79	358.184,11	396.465,23
19	Usługi obce	62.699,13	51.264,29	66.706,71	70.270,40
20	Podatki i opłaty	7.213,60	12.369,01	10.860,22	12.294,80
21	Wynagrodzenia	5.835,00	6.160,00	6.165,00	5.670,00
22	Świadc. ZUS i FDS	0	0	0	0
23	Amortyzacja	0	0	0	0
24	Pozostałe koszty	34.731,75	30.981,30	29.979,99	39.070,26
25	RAZEM KOSZTY	421.151,26	440.940,39	471.896,03	523.770,69
26	WYNIK FINANSOWY BRUTTO	+20.928,73	+37.608,06	+48.210,56	-1.940,50

Dane statystyczne za lata 2013-2016

Lp.	Treść	2013	2014	2015	2016
1.	Liczba członków	11.915	11.993	12.050	11.831
2.	Wartość zarybienia	396.212,93	390.820,08	435.789,55	444.381,33
3.	Stan zatrudnienia	7	7	7	7
4.	Wynagrodzenie za rok	417.533,00	408.857,00	429.149,99	451.811,10
5.	Wynik finansowy za rok	-88264,74	+71.898,07	+238 133,20	+109.940,31

6.	Stan środków pieniężnych w Okręgu na 31.12.	78.788,65	128.594,72	189.922,64	331.922,84
7.	Stan środków pieniężnych w kołach na 31.12	274.405,63	309.983,73	212.586,44	379.381,31
8.	<u>Wartość zarybienia</u> = (poz.2) Liczba członków (poz.1)	33,25	32,59	36,17	37,56
9.	<u>ilość członków</u> = (poz.1) Ilość pracowników (poz.3)	1.702,14	1.713,29	1.721,43	1.690,14
10.	<u>Wynagrodzenie</u> = (poz.4) Ilość członków (poz.1)	35,04	34,09	36,17	38,19

Gospodarka finansowa w kołach prowadzona jest w sposób kontrolowany. Nadzór nad działalnością prowadzą komisje rewizyjne kół oraz Okręgowa Komisja Rewizyjna.